GROIT

Каталог продукции

MIG/MAG • TIG • SAW • SPOT • ORBITAL



2023

groit.ru

Содержание

4 **О компании**

6 **Полуавтоматическая сварка MIG**

6 Серия GB

52 Серия GE

60 Серия GF

80 Серия GK

104 Серия GTB

108 Серия GTR

111 **Автоматическая сварка SAW**

111 Автоматизация A2 и A6

114 Расходные комплектующие для оборудования узкощелевой сварки HNG

115 **Контактная сварка**

125 **Строжка**

126 **Электрододержатели и клеммы заземления**

131 **Кабельные соединители**

133 **Плазменная резка**

Примечания

О нас

- Российская компания-изготовитель расходных комплектующих GROIT одна из первых организовала процесс производства быстроизнашиваемых изделий к сварочному оборудованию на территории Российской Федерации.

- На протяжении многих лет, развивая собственное производство, нам удалось расширить номенклатурный ряд и увеличить обороты производимых изделий, сократив сроки производства, а также повысив качество продукта.

- Будучи ориентированы на результат, на базе развивающегося производства, компания в 2021 году запатентовала товарный знак GROIT, значительно превысив показатели конкурентов и став лидером в сфере производства и реализации расходных комплектующих.

- Продукция GROIT имеет высокий спрос среди крупнейших предприятий РФ и стран ближнего зарубежья.

Сохраняя индивидуальность и важность мелочей,
Мы работаем с Вами и для Вас.





Характеристики сварочных горелок (артикула для заказа)

Серия MB	MB 15	MB 15 FX	MB 24	MB 25	MB 25 FX	MB 26	MB 36	MB 40
Допустимая нагрузка CO2	180A (60%)	180A (60%)	250A (60%)	230A (60%)	230A (60%)	270A (60%)	340A (60%)	350A (35%)
Допустимая нагрузка Газовая смесь	150A (60%)	150A (60%)	220A (60%)	200A (60%)	200A (60%)	240A (60%)	290A (60%)	320A (35%)
Охлаждение	Воздушное	Воздушное	Воздушное	Воздушное	Воздушное	Воздушное	Воздушное	Воздушное
Разъем подключения	EURO	EURO	EURO	EURO	EURO	EURO	EURO	EURO
Используемая проволока	0,6–1,0	0,6–1,0	0,8–1,2	0,8–1,2	0,8–1,2	0,8–1,2	0,8–1,2	1,0–2,4
Длина шлейфа 3м / Артикул	G2160604 G2160604N	G2160648	G2160251	G2160510 G2160510N	G2160329	G2160146	G2160334 G2160334N	G2160029
Длина шлейфа 4м / Артикул	G2160605 G2160605N	G2160649	G2160252	G2160511 G2160511N	G2160330	G2160147	G2160335 G2160335N	G2160032
Длина шлейфа 5м / Артикул	G2160606 G2160606N	G2160650	G2160253	G2160512 G2160512N	G2160331	G2160148	G2160336 G2160336N	G2160034

Серия MB EVO PRO	MB 15 EVO PRO	MB 24 EVO PRO	MB 25 EVO PRO	MB 26 EVO PRO	MB 36 EVO PRO
Допустимая нагрузка CO2	180A (60%)	250A (60%)	230A (60%)	270A (60%)	340A (60%)
Допустимая нагрузка Газовая смесь	150A (60%)	220A (60%)	200A (60%)	240A (60%)	290A (60%)
Охлаждение	Воздушное	Воздушное	Воздушное	Воздушное	Воздушное
Разъем подключения	EURO	EURO	EURO	EURO	EURO
Используемая проволока	0,6–1,0	0,8–1,2	0,8–1,2	0,8–1,2	0,8–1,2
Длина шлейфа 3м / Артикул	G2160712	G2160371	G2160671	G2160211	G2160529
Длина шлейфа 4м / Артикул	G2160713	G2160372	G2160672	G2160212	G2160530
Длина шлейфа 5м / Артикул	G2160714	G2160373	G2160673	G2160213	G2160531

Серия MB W	MB 240D W	MB 401D W	MB 501D W
Допустимая нагрузка CO2	300A (100%)	450A (100%)	550A (100%)
Допустимая нагрузка Газовая смесь	270A (100%)	400A (100%)	500A (100%)
Охлаждение	Водяное	Водяное	Водяное
Разъем подключения	EURO	EURO	EURO
Используемая проволока	0,8–1,2	0,8–1,2	1,0–1,6
Длина шлейфа 3м / Артикул	G2160077	G2160271	G2160492
Длина шлейфа 4м / Артикул	G2160078	G2160272	G2160493
Длина шлейфа 5м / Артикул	G2160079	G2160273	G2160494

Серия MB EVO W	MB 240D EVO W	MB 401D EVO W	MB 501D EVO W
Допустимая нагрузка CO2	300A (100%)	450A (100%)	550A (100%)
Допустимая нагрузка Газовая смесь	270A (100%)	400A (100%)	500A (100%)
Охлаждение	Водяное	Водяное	Водяное
Разъем подключения	EURO	EURO	EURO
Используемая проволока	0,8–1,2	0,8–1,2	1,0–1,6
Длина шлейфа 3м / Артикул	G2160322	G2160387	G2160865
Длина шлейфа 4м / Артикул	G2160323	G2160388	G2160866
Длина шлейфа 5м / Артикул	G2160324	G2160389	G2160867

Серия MB EVO PRO W	MB 240D EVO PRO W	MB 401D EVO PRO W	MB 501D EVO PRO W
Допустимая нагрузка CO2	300A (100%)	450A (100%)	550A (100%)
Допустимая нагрузка Газовая смесь	270A (100%)	400A (100%)	500A (100%)
Охлаждение	Водяное	Водяное	Водяное
Разъем подключения	EURO	EURO	EURO
Используемая проволока	0,8–1,2	0,8–1,2	1,0–1,6
Длина шлейфа 3м / Артикул	G2160319	G2160384	G2160862
Длина шлейфа 4м / Артикул	G2160320	G2160385	G2160863
Длина шлейфа 5м / Артикул	G2160321	G2160386	G2160864

Серия RF GRIP	RF 15	RF 25	RF 26	RF 36	RF 45
Допустимая нагрузка CO2	180A (60%)	250A (60%)	315A (60%)	360A (60%)	450A (60%)
Допустимая нагрузка Газовая смесь	150A (60%)	200A (60%)	250A (60%)	320A (60%)	400A (60%)
Охлаждение	Воздушное	Воздушное	Воздушное	Воздушное	Воздушное
Разъем подключения	EURO	EURO	EURO	EURO	EURO
Используемая проволока	0,6–1,0	0,8–1,2	0,8–1,2	1,0–1,6	1,0–2,4
Длина шлейфа 3м / Артикул	G216659D	G216804D	G216908D	G216221H	G216041D
Длина шлейфа 4м / Артикул	G216660D	G216805D	G216909D	G216222H	G216042D
Длина шлейфа 5м / Артикул	G216661D	G216806D	G216910D	G216223H	G216043D

Характеристики сварочных горелок (артикула для заказа)

Серия ABIMIG AT LW	AT 155 LW	AT 255 LW	AT 305 LW	AT 355 LW	AT 405 LW	AT 455 LW
Допустимая нагрузка CO2	190A (60%)	260A (60%)	320A (60%)	360A (60%)	420A (60%)	450A (60%)
Допустимая нагрузка Газовая смесь	180A (60%)	220A (60%)	280A (60%)	320A (60%)	370A (60%)	400A (60%)
Охлаждение	Воздушное	Воздушное	Воздушное	Воздушное	Воздушное	Воздушное
Разъем подключения	EURO	EURO	EURO	EURO	EURO	EURO
Используемая проволока	0,8–1,0	0,8–1,2	0,8–1,2	1,0–1,6	1,0–1,6	1,0–2,4
Длина шлейфа 3м / Артикул	G216810D	G216850D	G216960D	G216390H	G216707D	G216073D
Длина шлейфа 4м / Артикул	G216811D	G216851D	G216961D	G216391H	G216071D	G216074D
Длина шлейфа 5м / Артикул	G216812D	G216852D	G216962D	G216392H	G216072D	G216075D

Серия ABIMIG GRIP A	A 155 LW	A 255 LW	A 305 LW	A 355 LW	A 405 LW	A 455 LW
Допустимая нагрузка CO2	190A (60%)	250A (60%)	315A (60%)	350A (60%)	400A (60%)	450A (60%)
Допустимая нагрузка Газовая смесь	170A (60%)	210A (60%)	270A (60%)	300A (60%)	340A (60%)	400A (60%)
Охлаждение	Воздушное	Воздушное	Воздушное	Воздушное	Воздушное	Воздушное
Разъем подключения	EURO	EURO	EURO	EURO	EURO	EURO
Используемая проволока	0,6–1,0	0,8–1,2	0,8–1,2	1,0–1,6	1,0–1,6	1,0–2,4
Длина шлейфа 3м / Артикул	G216600D	G216630D	G216660D	G216690D	G216720D	G216760D
Длина шлейфа 4м / Артикул	G216601D	G216631D	G216661D	G216691D	G216721D	G216761D
Длина шлейфа 5м / Артикул	G216602D	G216632D	G216662D	G216692D	G216722D	G216762D

Серия ABIMIG W	W 340	W 440	W 540	W 340 (длинная кнопка)	W 440 (длинная кнопка)	W 540 (длинная кнопка)
Допустимая нагрузка CO2	400A (100%)	500A (100%)	600A (100%)	400A (100%)	500A (100%)	600A (100%)
Допустимая нагрузка CO2	350A (100%)	450A (100%)	550A (100%)	350A (100%)	450A (100%)	550A (100%)
Допустимая нагрузка Газовая смесь Импульс	350A (100%)	350A (100%)	400A (100%)	350A (100%)	350A (100%)	400A (100%)
Охлаждение	Водяное	Водяное	Водяное	Водяное	Водяное	Водяное
Разъем подключения	EURO	EURO	EURO	EURO	EURO	EURO
Используемая проволока	0,8–1,2	0,8–1,6	1,0–1,6	0,8–1,2	0,8–1,6	1,0–1,6
Длина шлейфа 3м / Артикул	G2161530	G2161533	G2161536	G2161558	G2161561	G2161564
Длина шлейфа 4м / Артикул	G2161531	G2161534	G2161537	G2161559	G2161562	G2161565
Длина шлейфа 5м / Артикул	G2161532	G2161535	G2161538	G2161560	G2161563	G2161566

	W605D	W605C
Допустимая нагрузка CO2	600A (100%)	600A (100%)
Допустимая нагрузка CO2	550A (100%)	550A (100%)
Допустимая нагрузка Газовая смесь Импульс	450A (100%)	450A (100%)
Охлаждение	Водяное	Водяное
Разъем подключения	EURO	EURO
Используемая проволока	1,0–1,6	1,0–1,6
Длина шлейфа 3м / Артикул	G2160534	G2160543
Длина шлейфа 4м / Артикул	G2160535	G2160544
Длина шлейфа 5м / Артикул	G2160536	G2160545

Серия RB	RB 61 GD	RB 610 D
Допустимая нагрузка CO2	500A (60%)	650A (60%)
Допустимая нагрузка Без газа	400A (60%)	-
Охлаждение	Воздушное	Воздушное
Разъем подключения	EURO	EURO
Используемая проволока	1,6–3,2	1,6–3,2
Длина шлейфа 3м / Артикул	G2160053	G2160037
Длина шлейфа 4м / Артикул	G2160054	G2160025
Длина шлейфа 5м / Артикул	G2160055	G2160026

Серия AUTO 401/501D	AUTO 401/501D 45°	AUTO 401/501D 0°
Допустимая нагрузка CO2	550A (100%)	550A (100%)
Допустимая нагрузка Газовая смесь	500A (100%)	500A (100%)
Охлаждение	Водяное	Водяное
Разъем подключения	EURO	EURO
Используемая проволока	1,0–1,6	1,0–1,6
Длина шлейфа 1,5м / Артикул	G2160020	G2160495
Длина шлейфа 2м / Артикул	G2160028	G2160027
Длина шлейфа 3м / Артикул	G2160033	G2160032
Длина шлейфа 4м / Артикул	G2160039	G2160038
Длина шлейфа 5м / Артикул	G2160094	G2160093

Модели MB 15, MB 15 FX

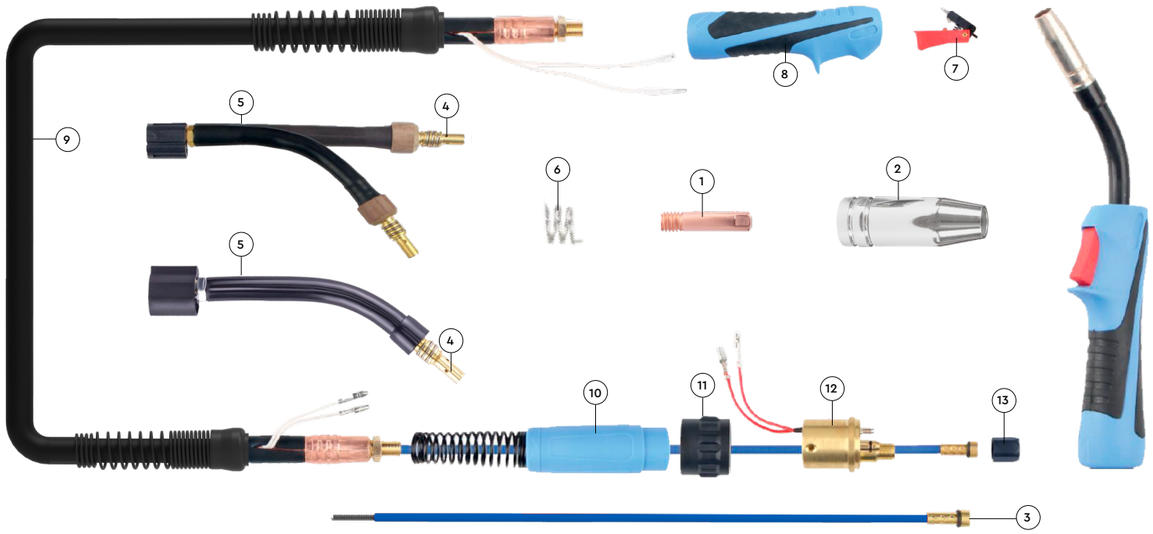

Расходные материалы

1. Сварочные наконечники[1]

Артикул	Резьба	Проволока Ø (мм)	Длина (мм)	Материал
KR2110059	M6	0,8	25	Cu
G2110059	M6	0,8	25	Cu
KR2110253	M6	1,0	25	Cu
G2110253	M6	1,0	25	Cu
G2110062	M6	0,8	25	CuCrZr
G2110256	M6	1,0	25	CuCrZr

2. Газовые сопла

Артикул	Длина (мм)	Выходной Ø (мм)	Материал	Покрытие
G2130123C	53	9,5	Медь	+
G2130123B	53	9,5	Латунь	+
G2130075C	53	12	Медь	+
G2130075B	53	12	Латунь	+
G2130041C	53	16	Медь	+
G2130041B	53	16	Латунь	+

3. Направляющие каналы[2]

Артикул	Тип	Цвет	Проволока Ø (мм)	Тип проволоки	Длина (м)
KR2120011	Стальной	🔵	0,6–0,8	FE	3
KR2120012	Стальной	🔵	0,6–0,8	FE	4
KR2120015	Стальной	🔵	0,6–0,8	FE	5
G2120005	Тефлоновый	🔵	0,6–0,8	SS, AL	3
G2120008	Тефлоновый	🔵	0,6–0,8	SS, AL	4
G2120011	Тефлоновый	🔵	0,6–0,8	SS, AL	5

4. Адаптер контактного наконечника

Артикул	Тип
G2140078	Латунный M6 L42

5. Горло сварочной горелки

Артикул	Параметры
G2170009	Стандартное
G2170029	Гнущееся

6. Стопорная винтовая пружина

Артикул
G2000058

7. Кнопка горелки

Артикул
G2000031

8. Ручка горелки

Артикул
G200078D

9. Силовой кабель

Артикул	Параметры
G2001665	3 м 16 мм²
G2001678	4 м 16 мм²
G2001691	5 м 16 мм²

10. Защита от изгиба

Артикул
G2000448

11. Соединительная гайка

Артикул
G2000213

12. Центральный адаптер

Артикул
G2005013

13. Гайка накидная

Артикул
G2000082

[1] Полный список применяемых наконечников на стр. № 51
[2] Полный список применяемых каналов на стр. № 50

*ООО «ГРОИТ» никак не связано с производителями, указанными в каталоге и сайте, и не использует их продукцию для продажи без разрешения. Детали, обозначенные «OEM» артикулами, являются оригинальными деталями и перепродаются компанией ООО «ГРОИТ» исключительно по требованию заказчика

Модели MB 24



Расходные материалы

1. Сварочные наконечники[1]

Артикул	Резьба	Проволока Ø (мм)	Длина (мм)	Материал
KR2110051	M6	0,8	28	Cu
G2110051	M6	0,8	28	Cu
KR2110242	M6	1,0	28	Cu
G2110242	M6	1,0	28	Cu
KR2110054	M6	0,8	28	CuCrZr
G2110054	M6	0,8	28	CuCrZr
KR2110245	M6	1,0	28	CuCrZr
G2110245	M6	1,0	28	CuCrZr

2. Газовые сопла

Артикул	Длина (мм)	Выходной Ø (мм)	Материал	Тип соединения	Покрытие	Изоляция
G2130047C	63,5	17	Медь	Цанговое	+	-
G2130047B	63,5	17	Латунь	Цанговое	+	-
G2130080C	63,5	12,5	Медь	Цанговое	+	-
G2130080B	63,5	12,5	Латунь	Цанговое	+	-
G2130128C	63,5	10	Медь	Цанговое	+	-
G2130128B	63,5	10	Латунь	Цанговое	+	-

3. Направляющие каналы[2]

Артикул	Тип	Цвет	Проволока Ø (мм)	Тип проволоки	Длина (м)
KR2120026	Стальной	🔴	1,0–1,2	FE	3
KR2120431	Стальной	🔴	1,0–1,2	FE	4
KR2120035	Стальной	🔴	1,0–1,2	FE	5
G2120021	Тефлоновый	🔴	1,0–1,2	SS, AL	3
KR2120021	Тефлоновый	🔴	1,0–1,2	SS, AL	4
G2120026	Тефлоновый	🔴	1,0–1,2	SS, AL	5
KR2120026	Тефлоновый	🔴	1,0–1,2	SS, AL	3
G2120028	Тефлоновый	🔴	1,0–1,2	SS, AL	4
KR2120028	Тефлоновый	🔴	1,0–1,2	SS, AL	5

4. Адаптер контактного наконечника

Артикул	Тип
G2140003	Латунный M6 L26

5. Газовый диффузор

Артикул	Тип
G2180183	Пластик
G2180184	Керамический

6. Горло сварочной горелки

Артикул
G2171201

7. Кнопка горелки

Артикул
G2000031

8. Ручка горелки

Артикул
G200078D

9. Силовой кабель

Артикул	Параметры
G2001639N	3 м 25 мм²
G2001255N	4 м 25 мм²
G2001267N	5 м 25 мм²

10. Защита от изгиба

Артикул
G2000448

11. Соединительная гайка

Артикул
G2000213

12. Центральный адаптер

Артикул
G2005013

13. Гайка накидная

Артикул
G2000082

[1] Полный список применяемых наконечников на стр. № 51
[2] Полный список применяемых каналов на стр. № 50

*ООО «ГРОИТ» никак не связано с производителями, указанными в каталоге и сайте, и не использует их продукцию для продажи без разрешения. Детали, обозначенные «OEM» артикулами, являются оригинальными деталями и перепродаются компанией ООО «ГРОИТ» исключительно по требованию заказчика

Модели MB 25, MB 25 FX



Расходные материалы

1. Сварочные наконечники[1]

Артикул	Резьба	Проволока Ø (мм)	Длина (мм)	Материал
KR2110242	M6	1,0	28	Cu
G2110242	M6	1,0	28	Cu
KR2110379	M6	1,2	28	Cu
G2110379	M6	1,2	28	Cu
KR2110245	M6	1,0	28	CuCrZr
G2110245	M6	1,0	28	CuCrZr
KR2110382	M6	1,2	28	CuCrZr
G2110382	M6	1,2	28	CuCrZr

2. Газовые сопла

Артикул	Длина (мм)	Выходной Ø (мм)	Материал	Покрытие
G2130042C	57	18	Медь	+
G2130042B	57	18	Латунь	+
G2130076C	57	15	Медь	+
G2130076B	57	15	Латунь	+
G2130124C	57	11,5	Медь	+
G2130124B	57	11,5	Латунь	+

3. Направляющие каналы[2]

Артикул	Тип	Цвет	Проволока Ø (мм)	Тип проволоки	Длина (м)
KR2120026	Стальной	●	1,0–1,2	FE	3
KR2120431	Стальной	●	1,0–1,2	FE	4
KR2120035	Стальной	●	1,0–1,2	FE	5
G2120021	Тефлоновый	●	1,0–1,2	SS, AL	3
KR2120021	Тефлоновый	●	1,0–1,2	SS, AL	4
G2120026	Тефлоновый	●	1,0–1,2	SS, AL	5
KR2120026	Тефлоновый	●	1,0–1,2	SS, AL	3
G2120028	Тефлоновый	●	1,0–1,2	SS, AL	4
KR2120028	Тефлоновый	●	1,0–1,2	SS, AL	5

4. Адаптер контактного наконечника

Артикул	Тип
G2140001	Медный M6 L35
G2140001B	Медный M8 L35

5. Крепежная пружина

Артикул
G2000013

6. Горло сварочной горелки

Артикул	Тип
G2170012	Стандартное
G2170032	Гнущееся

7. Кнопка горелки

Артикул
G2000031

8. Ручка горелки

Артикул
G200078D

9. Силовой кабель

Артикул	Параметры
G2001628	3 м 25 мм²
G2001642	4 м 25 мм²
G2001655	5 м 25 мм²

10. Защита от изгиба

Артикул
G2000448

11. Соединительная гайка

Артикул
G2000213

12. Центральный адаптер

Артикул
G2005013

13. Гайка накидная

Артикул
G2000082

[1] *Полный список применяемых наконечников на стр. № 51*
[2] *Полный список применяемых каналов на стр. № 50*

ООО «ГРОИТ» никак не связано с производителями, указанными в каталоге и сайте, и не использует их продукцию для продажи без разрешения. Детали, обозначенные «OEM» артикулами, являются оригинальными деталями и перепродаются компанией ООО «ГРОИТ» исключительно по требованию заказчика

Модели MB 26

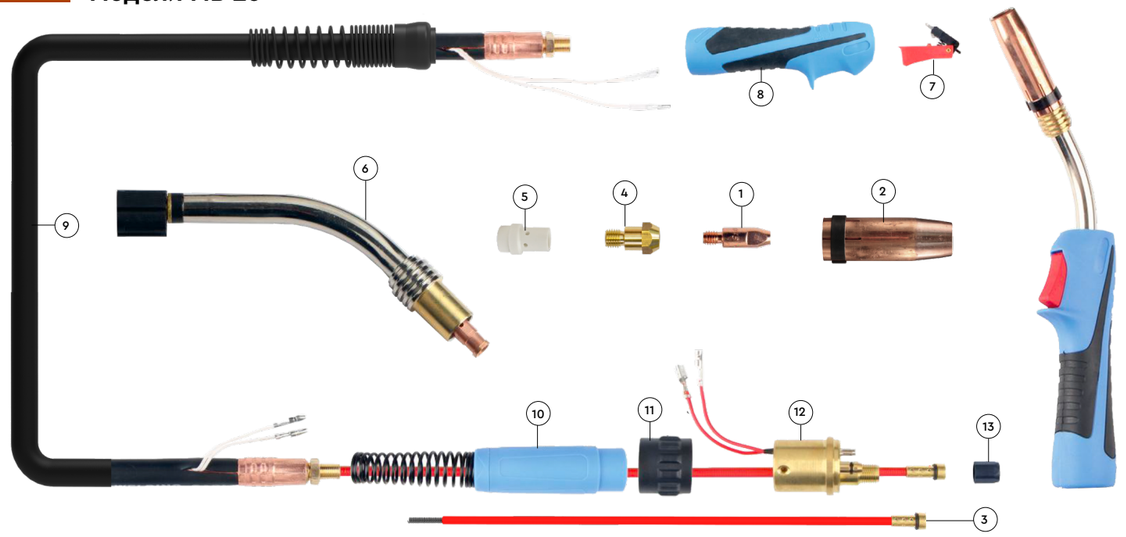

Расходные материалы

1. Сварочные наконечники[1]

Артикул	Резьба	Проволока Ø (мм)	Длина (мм)	Материал
KR2110242	M6	1,0	28	Cu
G2110242	M6	1,0	28	Cu
KR2110379	M6	1,2	28	Cu
G2110379	M6	1,2	28	Cu
KR2110245	M6	1,0	28	CuCrZr
G2110245	M6	1,0	28	CuCrZr
KR2110382	M6	1,2	28	CuCrZr
G2110382	M6	1,2	28	CuCrZr

2. Газовые сопла

Артикул	Длина (мм)	Выходной Ø (мм)	Материал	Тип соединения	Покрытие	Изоляция
G2130051C	76	20	Медь	Цанговое	-	-
G2130051B	76	20	Латунь	Цанговое	-	-
G2130085C	76	16	Медь	Цанговое	-	-
G2130085B	76	16	Латунь	Цанговое	-	-
G2130132C	76	14	Медь	Цанговое	-	-
G2130132B	76	14	Латунь	Цанговое	-	-

3. Направляющие каналы[2]

Артикул	Тип	Цвет	Проволока Ø (мм)	Тип проволоки	Длина (м)
KR2120026	Стальной	●	1,0–1,2	FE	3
KR2120431	Стальной	●	1,0–1,2	FE	4
KR2120035	Стальной	●	1,0–1,2	FE	5
G2120021	Тефлоновый	●	1,0–1,2	SS, AL	3
KR2120021	Тефлоновый	●	1,0–1,2	SS, AL	4
G2120026	Тефлоновый	●	1,0–1,2	SS, AL	5
KR2120026	Тефлоновый	●	1,0–1,2	SS, AL	3
G2120028	Тефлоновый	●	1,0–1,2	SS, AL	4
KR2120028	Тефлоновый	●	1,0–1,2	SS, AL	5

4. Адаптер контактного наконечника

Артикул	Тип
G2140007	Латунный M6 L22
G2140082	Латунный M8 L22
G2140012	Латунный M6 L25
G2140026	Латунный M8 L25

5. Газовый диффузор

Артикул	Тип
G2180116	Пластик
G2180141	Керанический

6. Горло сварочной горелки

Артикул
G2171801

7. Кнопка горелки

Артикул
G2000031

8. Ручка горелки

Артикул
G200078D

9. Силовой кабель

Артикул	Параметры
G2001639	3 м 30 мм²
G2001255	4 м 30 мм²
G2001267	5 м 30 мм²

10. Защита от изгиба

Артикул
G2000448

11. Соединительная гайка

Артикул
G2000213

12. Центральный адаптер

Артикул
G2005013

13. Гайка накидная

Артикул
G2000082

[1] *Полный список применяемых наконечников на стр. № 51*
[2] *Полный список применяемых каналов на стр. № 50*

ООО «ГРОИТ» никак не связано с производителями, указанными в каталоге и сайте, и не использует их продукцию для продажи без разрешения. Детали, обозначенные «OEM» артикулами, являются оригинальными деталями и перепродаются компанией ООО «ГРОИТ» исключительно по требованию заказчика

Модели MB 36



Расходные материалы

1. Сварочные наконечники [1]

Артикул	Резьба	Проволока Ø (мм)	Длина (мм)	Материал
KR2110442	M8	1,2	30	Cu
G2110442	M8	1,2	30	Cu
KR2110587	M8	1,6	30	Cu
G2110587	M8	1,6	30	Cu
KR2110445	M8	1,2	30	CuCrZr
G2110445	M8	1,2	30	CuCrZr
KR2110590	M8	1,6	30	CuCrZr
G2110590	M8	1,6	30	CuCrZr

2. Газовые сопла

Артикул	Длина (мм)	Выходной Ø (мм)	Материал	Тип соединения	Покрытие	Изоляция
G2130126C	84	12	Медь	Цанговое	+	-
G2130126B	84	12	Латунь	Цанговое	+	-
G2130078C	84	16	Медь	Цанговое	+	-
G2130078B	84	16	Латунь	Цанговое	+	-
G2130045C	84	19	Медь	Цанговое	+	-
G2130045B	84	19	Латунь	Цанговое	+	-

3. Направляющие каналы [2]

Артикул	Тип	Цвет	Проволока Ø (мм)	Тип проволоки	Длина (м)
KR2120041	Стальной		1,4–1,6	FE	3
KR2120042	Стальной		1,4–1,6	FE	4
KR2120044	Стальной		1,4–1,6	FE	5
G2120039	Тефлоновый		1,4–1,6	SS, AL	3
KR2120039	Тефлоновый		1,4–1,6	SS, AL	4
G2120042	Тефлоновый		1,4–1,6	SS, AL	5
KR2120042	Тефлоновый		1,4–1,6	SS, AL	3
G2120045	Тефлоновый		1,4–1,6	SS, AL	4
KR2120045	Тефлоновый		1,4–1,6	SS, AL	5

4. Адаптер контактного наконечника

Артикул	Тип
G2140005	Латунный M6 L28
G2140020	Латунный M8 L28
G2140011	Латунный M6 L32
G2140024	Латунный M8 L34

5. Газовый диффузор

Артикул	Тип
G2180261	Пластик
G2180023	Керамический
G2180026	Пластик (стойкий)

6. Горло сварочной горелки

Артикул
G2170006

7. Кнопка горелки

Артикул
G2000031

8. Ручка горелки

Артикул
G200078D

9. Силовой кабель

Артикул	Параметры
G2006364N	3 м 35 мм²
G2006379N	4 м 35 мм²
G2006391N	5 м 35 мм²

10. Защита от изгиба

Артикул
501.2248

11. Соединительная гайка

Артикул
G2000213

12. Центральный адаптер

Артикул
G2005013

13. Гайка накидная

Артикул
G2000082

[1] *Полный список применяемых наконечников на стр. № 51*
[2] *Полный список применяемых каналов на стр. № 50*

ООО «ГРОИТ» никак не связано с производителями, указанными в каталоге и сайте, и не использует их продукцию для продажи без разрешения. Детали, обозначенные «OEM» артикулами, являются оригинальными деталями и перепродаются компанией ООО «ГРОИТ» исключительно по требованию заказчика

Модели MB 40



Расходные материалы

1. Сварочные наконечники [1]

Артикул	Резьба	Проволока Ø (мм)	Длина (мм)	Материал
KR2110442	M8	1,2	30	Cu
G2110442	M8	1,2	30	Cu
KR2110587	M8	1,6	30	Cu
G2110587	M8	1,6	30	Cu
KR2110445	M8	1,2	30	CuCrZr
G2110445	M8	1,2	30	CuCrZr
KR2110590	M8	1,6	30	CuCrZr
G2110590	M8	1,6	30	CuCrZr

2. Газовые сопла

Артикул	Длина (мм)	Выходной Ø (мм)	Материал	Тип соединения	Покрытие	Изоляция
G2130079	90	18	Медь	Цанговое	+	-
G2130081	90	20	Медь	Цанговое	+	-
G2130127	90	14	Медь	Цанговое	+	-
G2130046	90	21	Медь	Цанговое	+	-

3. Направляющие каналы [2]

Артикул	Тип	Цвет	Проволока Ø (мм)	Тип проволоки	Длина (м)
KR2120041	Стальной		1,4–1,6	FE	3
KR2120042	Стальной		1,4–1,6	FE	4
KR2120044	Стальной		1,4–1,6	FE	5
G2120039	Тефлоновый		1,4–1,6	SS, AL	3
KR2120039	Тефлоновый		1,4–1,6	SS, AL	4
G2120042	Тефлоновый		1,4–1,6	SS, AL	5
KR2120042	Тефлоновый		1,4–1,6	SS, AL	3
G2120045	Тефлоновый		1,4–1,6	SS, AL	4
KR2120045	Тефлоновый		1,4–1,6	SS, AL	5

4. Адаптер контактного наконечника

Артикул	Тип
G2140021	Латунный M8 L43
G2140025	Латунный M8 L47

5. Газовый диффузор

Артикул	Тип
G2180021	Пластик
G2180023	Керамический

6. Горло сварочной горелки

Артикул
G2171501

7. Кнопка горелки

Артикул
G2004032

8. Пластина кнопки горелки

Артикул
G2004049

9. Ручка горелки

Артикул
G2000029

10. Силовой кабель

Артикул	Параметры
G2006486	3 м 50 мм²
G2006500	4 м 50 мм²
G2006513	5 м 50 мм²

11. Защита от изгиба

Артикул
G2000448

12. Соединительная гайка

Артикул
G2000213

13. Центральный адаптер

Артикул
G2005013

14. Гайка накидная

Артикул
G2000082

[1] *Полный список применяемых наконечников на стр. № 51*
[2] *Полный список применяемых каналов на стр. № 50*

ООО «ГРОИТ» никак не связано с производителями, указанными в каталоге и сайте, и не использует их продукцию для продажи без разрешения. Детали, обозначенные «OEM» артикулами, являются оригинальными деталями и перепродаются компанией ООО «ГРОИТ» исключительно по требованию заказчика

Модели MB 15 EVO PRO

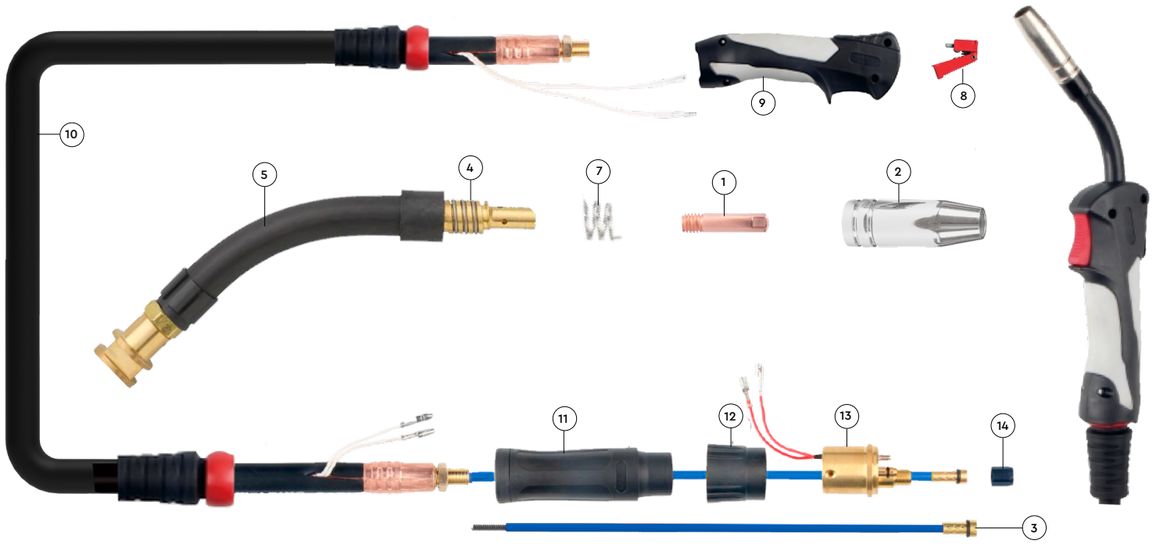

Расходные материалы

1. Сварочные наконечники [1]

Артикул	Резьба	Проволока Ø (мм)	Длина (мм)	Материал
KR2110059	M6	0,8	25	Cu
G2110059	M6	0,8	25	Cu
KR2110253	M6	1,0	25	Cu
G2110253	M6	1,0	25	Cu
G2110062	M6	0,8	25	CuCrZr
G2110256	M6	1,0	25	CuCrZr

2. Газовые сопла

Артикул	Длина (мм)	Выходной Ø (мм)	Материал	Покрытие
G2130123C	53	9,5	Медь	+
G2130123B	53	9,5	Латунь	+
G2130075C	53	12	Медь	+
G2130075B	53	12	Латунь	+
G2130041C	53	16	Медь	+
G2130041B	53	16	Латунь	+

3. Направляющие каналы [2]

Артикул	Тип	Цвет	Проволока Ø (мм)	Тип проволоки	Длина (м)
KR2120011	Стальной	🔵	0,6–0,8	FE	3
KR2120012	Стальной	🔵	0,6–0,8	FE	4
KR2120015	Стальной	🔵	0,6–0,8	FE	5
G2120005	Тефлоновый	🔵	0,6–0,8	SS, AL	3
G2120008	Тефлоновый	🔵	0,6–0,8	SS, AL	4
G2120011	Тефлоновый	🔵	0,6–0,8	SS, AL	5

4. Адаптер контактного наконечника

Артикул	Тип
G2140078	Латунный M6 L42

5. Горло сварочной горелки

Артикул
G2170715

6. Переходная деталь

Артикул
G2000050

7. Стопорная винтовая пружина

Артикул
G2000058

8. Кнопка горелки

Артикул
G2000142

9. Ручка горелки

Артикул
G2000178

10. Силовой кабель

Артикул	Параметры
G2001291	3 м 16 мм²
G2001292	4 м 16 мм²
G2001293	5 м 16 мм²

11. Защита от изгиба

Артикул
G2000448

12. Соединительная гайка

Артикул
G2000213

13. Центральный адаптер

Артикул
G2005013

14. Гайка накидная

Артикул
G2000082

[1] *Полный список применяемых наконечников на стр. № 51*
[2] *Полный список применяемых каналов на стр. № 50*

ООО «ГРОИТ» никак не связано с производителями, указанными в каталоге и сайте, и не использует их продукцию для продажи без разрешения. Детали, обозначенные «OEM» артикулами, являются оригинальными деталями и перепродаются компанией ООО «ГРОИТ» исключительно по требованию заказчика

Модели MB 24 EVO PRO

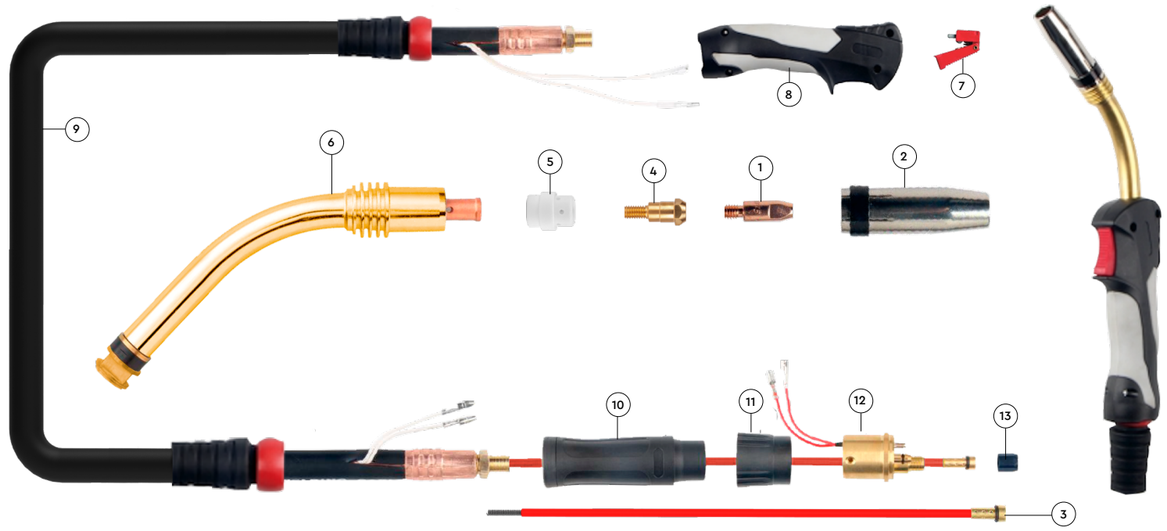

Расходные материалы

1. Сварочные наконечники [1]

Артикул	Резьба	Проволока Ø (мм)	Длина (мм)	Материал
KR2110051	M6	0,8	28	Cu
G2110051	M6	0,8	28	Cu
KR2110242	M6	1,0	28	Cu
G2110242	M6	1,0	28	Cu
KR2110054	M6	0,8	28	CuCrZr
G2110054	M6	0,8	28	CuCrZr
KR2110245	M6	1,0	28	CuCrZr
G2110245	M6	1,0	28	CuCrZr

2. Газовые сопла

Артикул	Длина (мм)	Выходной Ø (мм)	Материал	Тип соединения	Покрытие	Изоляция
G2130047C	63,5	17	Медь	Цанговое	+	-
G2130047B	63,5	17	Латунь	Цанговое	+	-
G2130080C	63,5	12,5	Медь	Цанговое	+	-
G2130080B	63,5	12,5	Латунь	Цанговое	+	-
G2130128C	63,5	10	Медь	Цанговое	+	-
G2130128B	63,5	10	Латунь	Цанговое	+	-

3. Направляющие каналы [2]

Артикул	Тип	Цвет	Проволока Ø (мм)	Тип проволоки	Длина (м)
KR2120026	Стальной	🔴	1,0–1,2	FE	3
KR2120431	Стальной	🔴	1,0–1,2	FE	4
KR2120035	Стальной	🔴	1,0–1,2	FE	5
G2120021	Тефлоновый	🔴	1,0–1,2	SS, AL	3
KR2120021	Тефлоновый	🔴	1,0–1,2	SS, AL	4
G2120026	Тефлоновый	🔴	1,0–1,2	SS, AL	5
KR2120026	Тефлоновый	🔴	1,0–1,2	SS, AL	3
G2120028	Тефлоновый	🔴	1,0–1,2	SS, AL	4
KR2120028	Тефлоновый	🔴	1,0–1,2	SS, AL	5

4. Адаптер контактного наконечника

Артикул	Тип
G2140003	Латунный M6 L26

5. Газовый диффузор

Артикул	Тип
G2180183	Пластик
G2180184	Керамический

6. Горло сварочной горелки

Артикул
G2170374

7. Кнопка горелки

Артикул
G2000142

8. Ручка горелки

Артикул
G2000178

9. Силовой кабель

Артикул	Параметры
G200427D	3 м
G200428D	4 м
G200429D	5 м

10. Защита от изгиба

Артикул
G2000448

11. Соединительная гайка

Артикул
G2000213

12. Центральный адаптер

Артикул
G2005013

13. Гайка накидная

Артикул
G2000082

[1] *Полный список применяемых наконечников на стр. № 51*
[2] *Полный список применяемых каналов на стр. № 50*

ООО «ГРОИТ» никак не связано с производителями, указанными в каталоге и сайте, и не использует их продукцию для продажи без разрешения. Детали, обозначенные «OEM» артикулами, являются оригинальными деталями и перепродаются компанией ООО «ГРОИТ» исключительно по требованию заказчика

Модели MB 25 EVO PRO



Расходные материалы

1. Сварочные наконечники [1]

Артикул	Резьба	Проволока Ø (мм)	Длина (мм)	Материал
KR2110242	M6	1,0	28	Cu
G2110242	M6	1,0	28	Cu
KR2110379	M6	1,2	28	Cu
G2110379	M6	1,2	28	Cu
KR2110245	M6	1,0	28	CuCrZr
G2110245	M6	1,0	28	CuCrZr
KR2110382	M6	1,2	28	CuCrZr
G2110382	M6	1,2	28	CuCrZr

2. Газовые сопла

Артикул	Длина (мм)	Выходной Ø (мм)	Материал	Покрытие
G2130042C	57	18	Медь	+
G2130042B	57	18	Латунь	+
G2130076C	57	15	Медь	+
G2130076B	57	15	Латунь	+
G2130124C	57	11,5	Медь	+
G2130124B	57	11,5	Латунь	+

3. Направляющие каналы [2]

Артикул	Тип	Цвет	Проволока Ø (мм)	Тип проволоки	Длина (м)
KR2120026	Стальной	●	1,0–1,2	FE	3
KR2120431	Стальной	●	1,0–1,2	FE	4
KR2120035	Стальной	●	1,0–1,2	FE	5
G2120021	Тефлоновый	●	1,0–1,2	SS, AL	3
KR2120021	Тефлоновый	●	1,0–1,2	SS, AL	4
G2120026	Тефлоновый	●	1,0–1,2	SS, AL	5
KR2120026	Тефлоновый	●	1,0–1,2	SS, AL	3
G2120028	Тефлоновый	●	1,0–1,2	SS, AL	4
KR2120028	Тефлоновый	●	1,0–1,2	SS, AL	5

4. Адаптер контактного наконечника

Артикул	Тип
G2140001	Медный M6 L35

5. Крепежная пружина

Артикул
G2000013

6. Горло сварочной горелки

Артикул
G2170663

7. Кнопка горелки

Артикул
G2000142

8. Ручка горелки

Артикул
G2000178

9. Силовой кабель

Артикул	Параметры
G2001294	3 м
G2001295	4 м
G2001296	5 м

10. Защита от изгиба

Артикул
G2000448

11. Соединительная гайка

Артикул
G2000213

12. Центральный адаптер

Артикул
G2005013

13. Гайка накидная

Артикул
G2000082

[1] *Полный список применяемых наконечников на стр. № 51*
[2] *Полный список применяемых каналов на стр. № 50*

ООО «ГРОИТ» никак не связано с производителями, указанными в каталоге и сайте, и не использует их продукцию для продажи без разрешения. Детали, обозначенные «OEM» артикулами, являются оригинальными деталями и перепродаются компанией ООО «ГРОИТ» исключительно по требованию заказчика

Модели MB 26 EVO PRO



Расходные материалы

1. Сварочные наконечники [1]

Артикул	Резьба	Проволока Ø (мм)	Длина (мм)	Материал
KR2110242	M6	1,0	28	Cu
G2110242	M6	1,0	28	Cu
KR2110379	M6	1,2	28	Cu
G2110379	M6	1,2	28	Cu
KR2110245	M6	1,0	28	CuCrZr
G2110245	M6	1,0	28	CuCrZr
KR2110382	M6	1,2	28	CuCrZr
G2110382	M6	1,2	28	CuCrZr

2. Газовые сопла

Артикул	Длина (мм)	Выходной Ø (мм)	Материал	Тип соединения	Покрытие	Изоляция
G2130051C	76	20	Медь	Цанговое	-	-
G2130051B	76	20	Латунь	Цанговое	-	-
G2130085C	76	16	Медь	Цанговое	-	-
G2130085B	76	16	Латунь	Цанговое	-	-
G2130132C	76	14	Медь	Цанговое	-	-
G2130132B	76	14	Латунь	Цанговое	-	-

3. Направляющие каналы [2]

Артикул	Тип	Цвет	Проволока Ø (мм)	Тип проволоки	Длина (м)
KR2120026	Стальной	●	1,0–1,2	FE	3
KR2120431	Стальной	●	1,0–1,2	FE	4
KR2120035	Стальной	●	1,0–1,2	FE	5
G2120021	Тефлоновый	●	1,0–1,2	SS, AL	3
KR2120021	Тефлоновый	●	1,0–1,2	SS, AL	4
G2120026	Тефлоновый	●	1,0–1,2	SS, AL	5
KR2120026	Тефлоновый	●	1,0–1,2	SS, AL	3
G2120028	Тефлоновый	●	1,0–1,2	SS, AL	4
KR2120028	Тефлоновый	●	1,0–1,2	SS, AL	5

4. Адаптер контактного наконечника

Артикул	Тип
G2140007	Латунный M6 L22
G2140082	Латунный M8 L22
G2140012	Латунный M6 L25
G2140026	Латунный M8 L25

5. Газовый диффузор

Артикул	Тип
G2180116	Пластик
G2180141	Керамический

6. Горло сварочной горелки

Артикул
G2170214

7. Кнопка горелки

Артикул
G2000142

8. Ручка горелки

Артикул
G2000178

9. Силовой кабель

Артикул	Параметры
G2001305	3 м
G2001306	4 м
G2001307	5 м

10. Защита от изгиба

Артикул
G2000448

11. Соединительная гайка

Артикул
G2000213

12. Центральный адаптер

Артикул
G2005013

13. Гайка накидная

Артикул
G2000082

[1] *Полный список применяемых наконечников на стр. № 51*
[2] *Полный список применяемых каналов на стр. № 50*

ООО «ГРОИТ» никак не связано с производителями, указанными в каталоге и сайте, и не использует их продукцию для продажи без разрешения. Детали, обозначенные «OEM» артикулами, являются оригинальными деталями и перепродаются компанией ООО «ГРОИТ» исключительно по требованию заказчика

Модели MB 36 EVO PRO



Расходные материалы

1. Сварочные наконечники[1]

Артикул	Резьба	Проволока Ø (мм)	Длина (мм)	Материал
KR2110442	M8	1,2	30	Cu
G2110442	M8	1,2	30	Cu
KR2110587	M8	1,6	30	Cu
G2110587	M8	1,6	30	Cu
KR2110445	M8	1,2	30	CuCrZr
G2110445	M8	1,2	30	CuCrZr
KR2110590	M8	1,6	30	CuCrZr
G2110590	M8	1,6	30	CuCrZr

2. Газовые сопла

Артикул	Длина (мм)	Выходной Ø (мм)	Материал	Тип соединения	Покрытие	Изоляция
G2130126C	84	12	Медь	Цанговое	+	-
G2130126B	84	12	Латунь	Цанговое	+	-
G2130078C	84	16	Медь	Цанговое	+	-
G2130078B	84	16	Латунь	Цанговое	+	-
G2130045C	84	19	Медь	Цанговое	+	-
G2130045B	84	19	Латунь	Цанговое	+	-

3. Направляющие каналы[2]

Артикул	Тип	Цвет	Проволока Ø (мм)	Тип проволоки	Длина (м)
KR2120041	Стальной		1,4–1,6	FE	3
KR2120042	Стальной		1,4–1,6	FE	4
KR2120044	Стальной		1,4–1,6	FE	5
G2120039	Тефлоновый		1,4–1,6	SS, AL	3
KR2120039	Тефлоновый		1,4–1,6	SS, AL	4
G2120042	Тефлоновый		1,4–1,6	SS, AL	5
KR2120042	Тефлоновый		1,4–1,6	SS, AL	3
G2120045	Тефлоновый		1,4–1,6	SS, AL	4
KR2120045	Тефлоновый		1,4–1,6	SS, AL	5

4. Адаптер контактного наконечника

Артикул	Тип
G2140005	Латунный M6 L28
G2140020	Латунный M8 L28
G2140011	Латунный M6 L32
G2140024	Латунный M8 L34

5. Газовый диффузор

Артикул	Тип
G2180261	Пластик
G2180023	Керамический
G2180026	Пластик (стойкий)

6. Горло сварочной горелки

Артикул
G2170518

7. Кнопка горелки

Артикул
G2000142

8. Ручка горелки

Артикул
G2000178

9. Силовой кабель

Артикул	Параметры
G2001308	3 м
G2001309	4 м
G2001310	5 м

10. Защита от изгиба

Артикул
G2000448

11. Соединительная гайка

Артикул
G2000213

12. Центральный адаптер

Артикул
G2005013

13. Гайка накидная

Артикул
G2000082

[1] *Полный список применяемых наконечников на стр. № 51*
[2] *Полный список применяемых каналов на стр. № 50*

**ООО «ГРОИТ» никак не связано с производителями, указанными в каталоге и сайте, и не использует их продукцию для продажи без разрешения. Детали, обозначенные «OEM» артикулами, являются оригинальными деталями и перепродаются компанией ООО «ГРОИТ» исключительно по требованию заказчика*

Модели MB 240D W

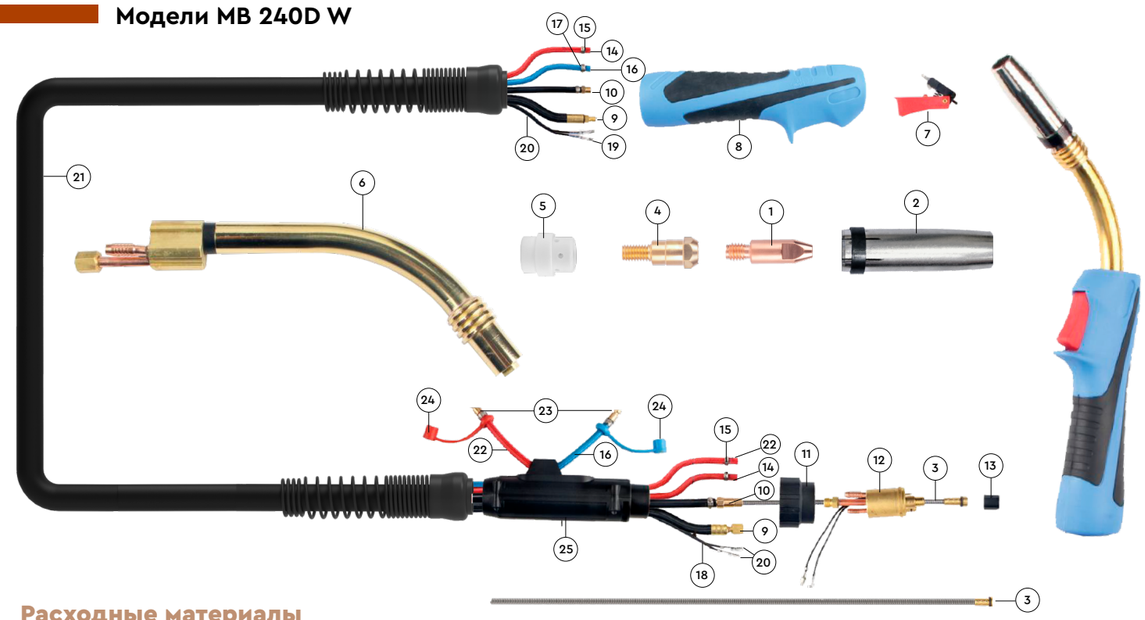

Расходные материалы

1. Сварочные наконечники[1]

Артикул	Резьба	Проволока Ø (мм)	Длина (мм)	Материал
KR2110051	M6	0,8	28	Cu
G2110051	M6	0,8	28	Cu
KR2110242	M6	1,0	28	Cu
G2110242	M6	1,0	28	Cu
KR2110054	M6	0,8	28	CuCrZr
G2110054	M6	0,8	28	CuCrZr
KR2110245	M6	1,0	28	CuCrZr
G2110245	M6	1,0	28	CuCrZr

2. Газовые сопла

Артикул	Длина (мм)	Выходной Ø (мм)	Материал	Тип соединения	Покрытие	Изоляция
G2130047C	63,5	17	Медь	Цанговое	+	-
G2130047B	63,5	17	Латунь	Цанговое	+	-
G2130080C	63,5	12,5	Медь	Цанговое	+	-
G2130080B	63,5	12,5	Латунь	Цанговое	+	-
G2130128C	63,5	10	Медь	Цанговое	+	-
G2130128B	63,5	10	Латунь	Цанговое	+	-

3. Направляющие каналы[2]

Артикул	Тип	Цвет	Проволока Ø (мм)	Тип проволоки	Длина (м)
KR2120031	Стальной	-	1,0–1,2	FE	3
KR2120036	Стальной	-	1,0–1,2	FE	4
KR2120039	Стальной	-	1,0–1,2	FE	5

4. Адаптер контактного наконечника

Артикул	Тип
G2140003	Латунный M6 L26

5. Газовый диффузор

Артикул	Тип
G2180183	Пластик
G2180184	Керамический

6. Горло сварочной горелки

Артикул
G2172301

7. Кнопка горелки

Артикул
G2000031

8. Ручка горелки

Артикул
G200078D

9. Силовой кабель

Артикул	Параметры
G2001565	3 м
G2001570	4 м
G2001574	5 м

10. Шланг для подачи проволоки

Артикул	Параметры
G2000024	3 м
G2000023	4 м
G2000026	5 м

11. Соединительная гайка

Артикул
G2000213

12. Центральный адаптер

Артикул
G2000015

13. Гайка накидная

Артикул
G2000082

14. Шланг газовый

Артикул	Параметры
G2009040	Красный Ø5/8 (100м)

15 Ушной хомут

Артикул	Параметры
G2001712	Ø8

16. Шланг водяного охлаждения

Артикул	Параметры
G2009052	Ø5/8 (100м)

17. Ушной хомут

Артикул	Параметры
G2001731	Ø8,7

18. Провод управления 2-полюсной

Артикул
G2001019

19. Кабельный наконечник

Артикул
G2007522

20. Кабельный наконечник (мама)

Артикул
G2007503

21. Наружный шланг

Артикул	Параметры
G2001074	Ø25*1,5

22. Шланг охлаждения

Артикул
G2000108

23. Штекер

Артикул	Параметры
G3020FA	6 мм

24. Колпачок резиновый

Артикул	Цвет
G2002423	Красный
G2002424	Голубой

25. Соединительный корпус

Артикул
G2005342

[1] *Полный список применяемых наконечников на стр. № 51*
[2] *Полный список применяемых каналов на стр. № 50*

**ООО «ГРОИТ» никак не связано с производителями, указанными в каталоге и сайте, и не использует их продукцию для продажи без разрешения. Детали, обозначенные «OEM» артикулами, являются оригинальными деталями и перепродаются компанией ООО «ГРОИТ» исключительно по требованию заказчика*

Модели MB 401D W

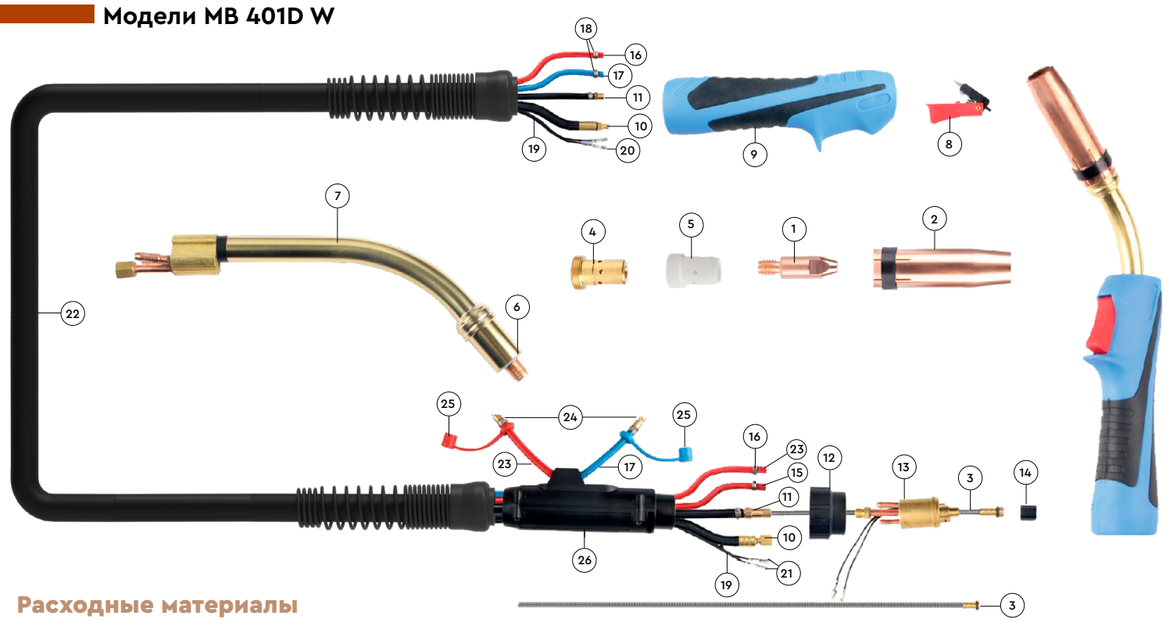

Расходные материалы

1. Сварочные наконечники[1]

Артикул	Резьба	Проволока Ø (мм)	Длина (мм)	Материал
KR2110313	M8	1,0	30	Cu
G2110313	M8	1,0	30	Cu
KR2110442	M8	1,2	30	Cu
G2110442	M8	1,2	30	Cu
KR2110316	M8	1,0	30	CuCrZr
G2110316	M8	1,0	30	CuCrZr
KR2110445	M8	1,2	30	CuCrZr
G2110445	M8	1,2	30	CuCrZr

2. Газовые сопла

Артикул	Длина (мм)	Выходной Ø (мм)	Материал	Тип соединения	Покрытие	Изоляция
G2130051C	76	20	Медь	Цанговое	-	-
G2130051B	76	20	Латунь	Цанговое	-	-
G2130085C	76	16	Медь	Цанговое	-	-
G2130085B	76	16	Латунь	Цанговое	-	-
G2130132C	76	14	Медь	Цанговое	-	-
G2130132B	76	14	Латунь	Цанговое	-	-

3. Направляющие каналы[2]

Артикул	Тип	Цвет	Проволока Ø (мм)	Тип проволоки	Длина (м)
KR2120031	Стальной	-	1,0–1,2	FE	3
KR2120036	Стальной	-	1,0–1,2	FE	4
KR2120039	Стальной	-	1,0–1,2	FE	5

4. Адаптер контактного наконечника

Артикул	Тип
G2140022	Латунный M8 L25
G2140008	Латунный M6 L25
G2140013	Латунный M6 L29
G2140201	Медный M8 L27
G2140027	Латунный M8 L29

5. Газовый диффузор

Артикул	Тип
G2180145	Пластик
G2180190	Керамический
G2180037	Пластик (стойкий)

6. Прокладка изоляционная

Артикул
G2000019

7. Горло сварочной горелки

Артикул
G2173301

8. Кнопка горелки

Артикул
G2000031

9. Ручка горелки

Артикул
G200078D

10. Силовой кабель

Артикул	Параметры
G2001565	3 м
G2001570	4 м
G2001574	5 м

11. Шланг для подачи проволоки

Артикул	Параметры
G2000024	3 м
G2000023	4 м
G2000026	5 м

12. Соединительная гайка

Артикул
G2000213

13. Центральный адаптер

Артикул
G2000015

14. Гайка накидная

Артикул
G2000082

15. Шланг газовый

Артикул	Параметры
G2009040	Красный Ø5/8 (100м)

16. Ушной хомут

Артикул	Параметры
G2001712	Ø8

17. Шланг водяного охлаждения

Артикул	Параметры
G2009052	Ø5/8 (100м)

18. Ушной хомут

Артикул	Параметры
G2001731	Ø8,7

19. Провод управления 2-полюсной

Артикул
G2001019

20. Кабельный наконечник

Артикул
G2007522

21. Кабельный наконечник (мама)

Артикул
G2007503

22. Наружный шланг

Артикул	Параметры
G2001074	Ø25*1,5

23. Шланг охлаждения

Артикул
G2000108

24. Штекер

Артикул	Параметры
G3020FA	6 мм

25. Колпачок резиновый

Артикул	Цвет
G2002423	Красный
G2002424	Голубой

26. Соединительный корпус

Артикул
G2005342

[1] *Полный список применяемых наконечников на стр. № 51*
[2] *Полный список применяемых каналов на стр. № 50*

ООО «ГРОИТ» никак не связано с производителями, указанными в каталоге и сайте, и не использует их продукцию для продажи без разрешения. Детали, обозначенные «OEM» артикулами, являются оригинальными деталями и перепродаются компанией ООО «ГРОИТ» исключительно по требованию заказчика

Модели MB 501D W

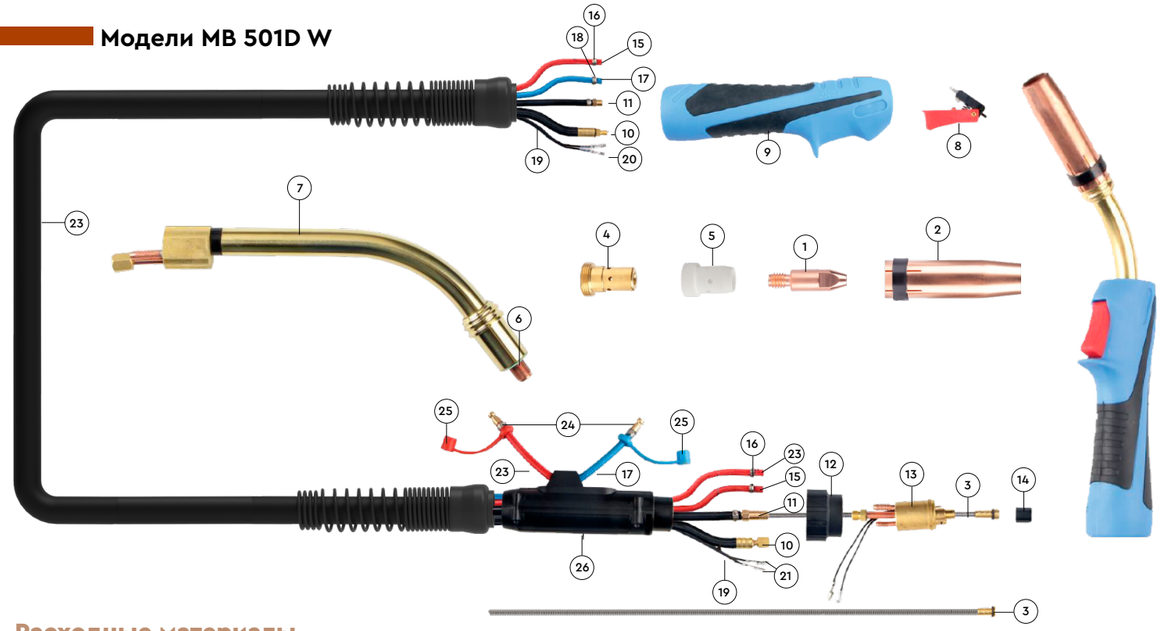

Расходные материалы

1. Сварочные наконечники[1]

Артикул	Резьба	Проволока Ø (мм)	Длина (мм)	Материал
KR2110442	M8	1,2	30	Cu
G2110442	M8	1,2	30	Cu
KR2110587	M8	1,6	30	Cu
G2110587	M8	1,6	30	Cu
KR2110445	M8	1,2	30	CuCrZr
G2110445	M8	1,2	30	CuCrZr
KR2110590	M8	1,6	30	CuCrZr
G2110590	M8	1,6	30	CuCrZr

2. Газовые сопла

Артикул	Длина (мм)	Выходной Ø (мм)	Материал	Тип соединения	Покрытие	Изоляция
G2130051C	76	20	Медь	Цанговое	-	-
G2130051B	76	20	Латунь	Цанговое	-	-
G2130085C	76	16	Медь	Цанговое	-	-
G2130085B	76	16	Латунь	Цанговое	-	-
G2130132C	76	14	Медь	Цанговое	-	-
G2130132B	76	14	Латунь	Цанговое	-	-

3. Направляющие каналы[2]

Артикул	Тип	Цвет	Проволока Ø (мм)	Тип проволоки	Длина (м)
KR2120056	Стальной	-	1,2–1,6	FE	3
KR2120060	Стальной	-	1,2–1,6	FE	4
KR2120063	Стальной	-	1,2–1,6	FE	5

4. Адаптер контактного наконечника

Артикул	Тип
G2140022	Латунный M8 L25
G2140008	Латунный M6 L25
G2140013	Латунный M6 L29
G2140201	Медный M8 L27
G2140027	Латунный M8 L29

5. Газовый диффузор

Артикул	Тип
G2180145	Пластик
G2180190	Керамический
G2180037	Пластик (стойкий)

6. Прокладка изоляционная

Артикул
G2000019

7. Горло сварочной горелки

Артикул
G2173401

8. Кнопка горелки

Артикул
G2000031

9. Ручка горелки

Артикул
G200078D

10. Силовой кабель

Артикул	Параметры
G2001565	3 м
G2001570	4 м
G2001574	5 м

11. Шланг для подачи проволоки

Артикул	Параметры
G2000024	3 м
G2000023	4 м
G2000026	5 м

12. Соединительная гайка

Артикул
G2000213

13. Центральный адаптер

Артикул
G2000015

14. Гайка накидная

Артикул
G2000082

15. Шланг газовый

Артикул	Параметры
G2009040	Красный Ø5/8 (100м)

16. Ушной хомут

Артикул	Параметры
G2001712	Ø8

17. Шланг водяного охлаждения

Артикул	Параметры
G2009052	Ø5/8 (100м)

18. Ушной хомут

Артикул	Параметры
G2001731	Ø8,7

19. Провод управления 2-полюсной

Артикул
G2001019

20. Кабельный наконечник

Артикул
G2007522

21. Кабельный наконечник (мама)

Артикул
G2007503

22. Наружный шланг

Артикул	Параметры
G2001074	Ø25*1,5

23. Шланг охлаждения

Артикул
G2000108

24. Штекер

Артикул	Параметры
G3020FA	6 мм

25. Колпачок резиновый

Артикул	Цвет
G2002423	Красный
G2002424	Голубой

26. Соединительный корпус

Артикул
G2005342

[1] *Полный список применяемых наконечников на стр. № 51*
[2] *Полный список применяемых каналов на стр. № 50*

ООО «ГРОИТ» никак не связано с производителями, указанными в каталоге и сайте, и не использует их продукцию для продажи без разрешения. Детали, обозначенные «OEM» артикулами, являются оригинальными деталями и перепродаются компанией ООО «ГРОИТ» исключительно по требованию заказчика

Модели MB 240D EVO / EVO PRO W

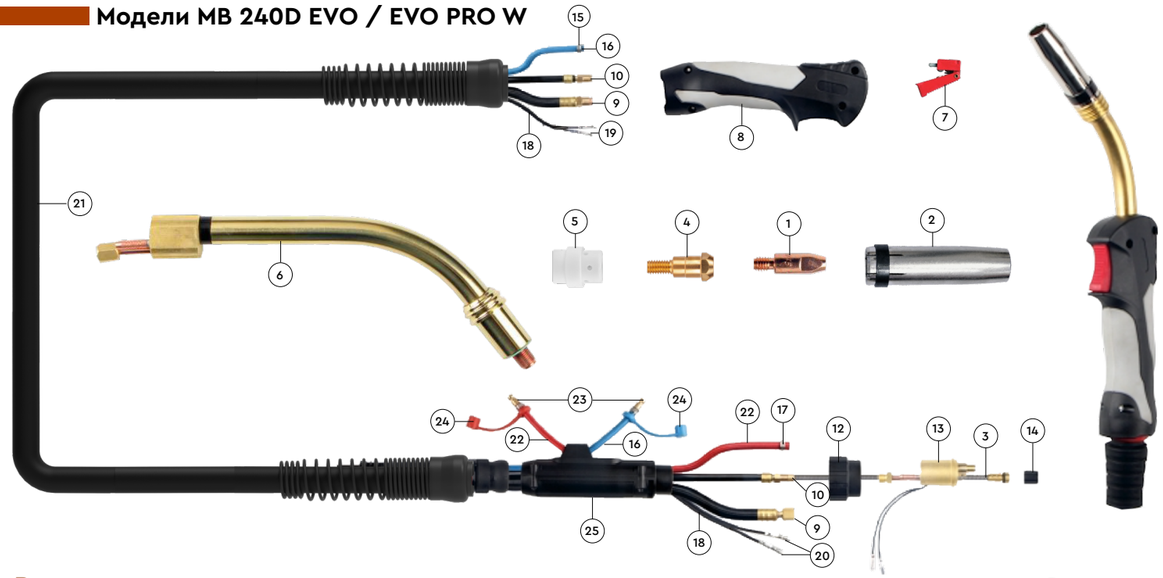

Расходные материалы

1. Сварочные наконечники [1]

Артикул	Резьба	Проволока Ø (мм)	Длина (мм)	Материал
KR2110051	M6	0,8	28	Cu
G2110051	M6	0,8	28	Cu
KR2110242	M6	1,0	28	Cu
G2110242	M6	1,0	28	Cu
KR2110054	M6	0,8	28	CuCrZr
G2110054	M6	0,8	28	CuCrZr
KR2110245	M6	1,0	28	CuCrZr
G2110245	M6	1,0	28	CuCrZr

2. Газовые сопла

Артикул	Длина (мм)	Выходной Ø (мм)	Материал	Тип соединения	Покрытие	Изоляция
G2130047C	63,5	17	Медь	Цанговое	+	-
G2130047B	63,5	17	Латунь	Цанговое	+	-
G2130080C	63,5	12,5	Медь	Цанговое	+	-
G2130080B	63,5	12,5	Латунь	Цанговое	+	-
G2130128C	63,5	10	Медь	Цанговое	+	-
G2130128B	63,5	10	Латунь	Цанговое	+	-

3. Направляющие каналы [2]

Артикул	Тип	Цвет	Проволока Ø (мм)	Тип проволоки	Длина (м)
KR2120031	Стальной	-	1,0–1,2	FE	3
KR2120036	Стальной	-	1,0–1,2	FE	4
KR2120039	Стальной	-	1,0–1,2	FE	5

4. Адаптер контактного наконечника

Артикул	Тип
G2140003	Латунный M6 L26

5. Газовый диффузор

Артикул	Тип
G2180183	Пластик
G2180184	Керамический

6. Горло сварочной горелки

Артикул
G2170316

7. Кнопка горелки

Артикул
G2000142

8. Ручка горелки

Артикул
G2000179

9. Силовой кабель

Артикул	Параметры
G2005833	3 м
G2005834	4 м
G2005835	5 м

10. Шланг для подачи проволоки

Артикул	Параметры
G2005417	3 м
G2005418	4 м
G2005419	5 м

11. Защита от изгиба

Артикул
G2000448

12. Соединительная гайка

Артикул
G2000213

13. Центральный адаптер

Артикул
G2002677

14. Гайка накидная

Артикул
G2000082

15. Ушной хомут

Артикул	Параметры
G2001712	Ø8

16. Шланг водяного охлаждения

Артикул	Параметры
G2009052	Ø5/8 (100м)

17. Ушной хомут

Артикул	Параметры
G2001731	Ø8,7

18. Провод управления 2-полюсной

Артикул
G2001019

19. Кабельный наконечник

Артикул
G2007522

20. Кабельный наконечник (мама)

Артикул
G2007503

21. Наружный шланг

Артикул	Параметры
G2001074	Ø25×1,5

22. Шланг охлаждения

Артикул
G2000108

23. Штекер

Артикул	Параметры
G3020FA	6 мм

24. Колпачок резиновый

Артикул	Цвет
G2002423	Красный
G2002424	Голубой

25. Соединительный корпус

Артикул
G2005342

[1] *Полный список применяемых наконечников на стр. № 51*
[2] *Полный список применяемых каналов на стр. № 50*

ООО «ГРОИТ» никак не связано с производителями, указанными в каталоге и сайте, и не использует их продукцию для продажи без разрешения. Детали, обозначенные «OEM» артикулами, являются оригинальными деталями и перепродаются компанией ООО «ГРОИТ» исключительно по требованию заказчика

Модели MB 401 EVO / EVO PRO W

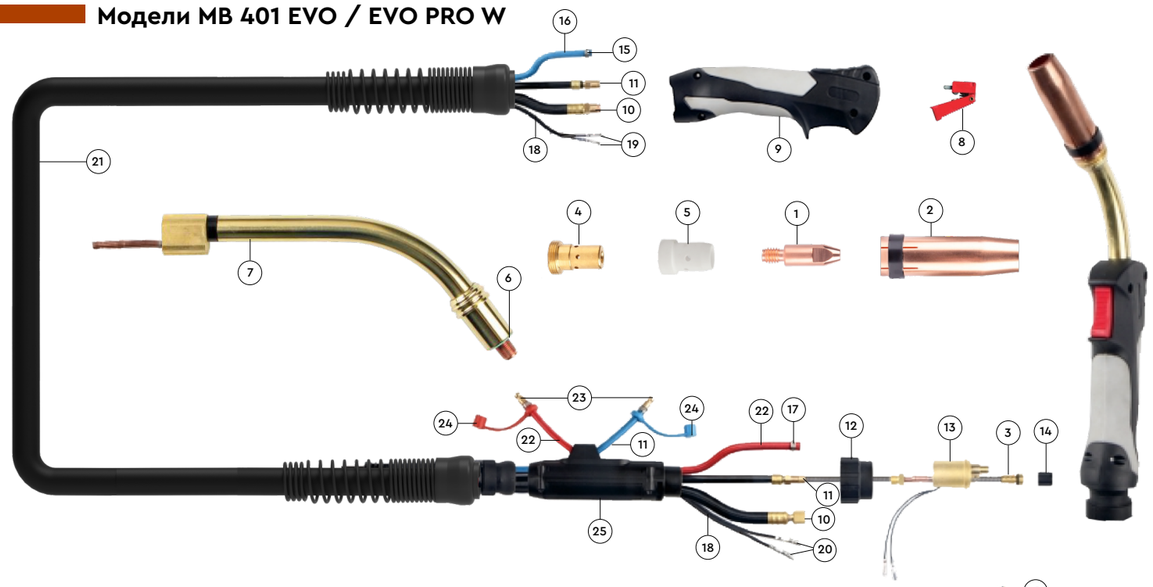

Расходные материалы

1. Сварочные наконечники [1]

Артикул	Резьба	Проволока Ø (мм)	Длина (мм)	Материал
KR2110313	M8	1,0	30	Cu
G2110313	M8	1,0	30	Cu
KR2110442	M8	1,2	30	Cu
G2110442	M8	1,2	30	Cu
KR2110316	M8	1,0	30	CuCrZr
G2110316	M8	1,0	30	CuCrZr
KR2110445	M8	1,2	30	CuCrZr
G2110445	M8	1,2	30	CuCrZr

2. Газовые сопла

Артикул	Длина (мм)	Выходной Ø (мм)	Материал	Тип соединения	Покрытие	Изоляция
G2130051C	76	20	Медь	Цанговое	-	-
G2130051B	76	20	Латунь	Цанговое	-	-
G2130085C	76	16	Медь	Цанговое	-	-
G2130085B	76	16	Латунь	Цанговое	-	-
G2130132C	76	14	Медь	Цанговое	-	-
G2130132B	76	14	Латунь	Цанговое	-	-

3. Направляющие каналы [2]

Артикул	Тип	Цвет	Проволока Ø (мм)	Тип проволоки	Длина (м)
KR2120031	Стальной	-	1,0–1,2	FE	3
KR2120036	Стальной	-	1,0–1,2	FE	4
KR2120039	Стальной	-	1,0–1,2	FE	5

4. Адаптер контактного наконечника

Артикул	Тип
G2140022	Латунный M8 L25
G2140008	Латунный M6 L25
G2140013	Латунный M6 L29
G2140201	Медный M8 L27
G2140027	Латунный M8 L29

5. Газовый диффузор

Артикул	Тип
G2180145	Пластик
G2180190	Керамический
G2180037	Пластик (стойкий)

6. Прокладка изоляционная

Артикул
G2000019

7. Горло сварочной горелки

Артикул
G2170378

8. Кнопка горелки

Артикул
G2000142

9. Ручка горелки

Артикул
G2000179

10. Силовой кабель

Артикул	Параметры
G2005833	3 м
G2005834	4 м
G2005835	5 м

11. Шланг для подачи проволоки

Артикул	Параметры
G2005417	3 м
G2005418	4 м
G2005419	5 м

12. Соединительная гайка

Артикул
G2000213

13. Центральный адаптер

Артикул
G2002677

14. Гайка накидная

Артикул
G2000082

15. Ушной хомут

Артикул	Параметры
G2001712	Ø8

16. Шланг водяного охлаждения

Артикул	Параметры
G2009052	Ø5/8 (100м)

17. Ушной хомут

Артикул	Параметры
G2001731	Ø8,7

18. Провод управления 2-полюсной

Артикул
G2001019

19. Кабельный наконечник

Артикул
G2007522

20. Кабельный наконечник (мама)

Артикул
G2007503

21. Наружный шланг

Артикул	Параметры
G2001074	Ø25×1,5

22. Шланг охлаждения

Артикул
G2000108

23. Штекер

Артикул	Параметры
G3020FA	6 мм

24. Колпачок резиновый

Артикул	Цвет
G2002423	Красный
G2002424	Голубой

25. Соединительный корпус

Артикул
G2005342

[1] *Полный список применяемых наконечников на стр. № 51*
[2] *Полный список применяемых каналов на стр. № 50*

ООО «ГРОИТ» никак не связано с производителями, указанными в каталоге и сайте, и не использует их продукцию для продажи без разрешения. Детали, обозначенные «OEM» артикулами, являются оригинальными деталями и перепродаются компанией ООО «ГРОИТ» исключительно по требованию заказчика

Модели MB 501 EVO/EVO PRO W

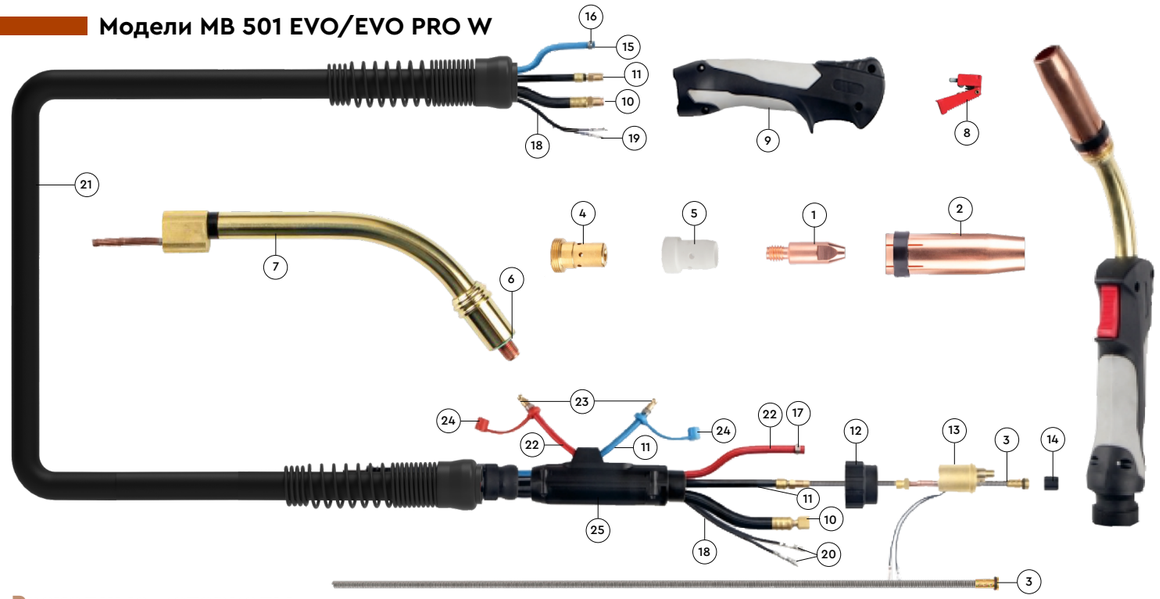

Расходные материалы

1. Сварочные наконечники[1]

Артикул	Резьба	Проволока Ø (мм)	Длина (мм)	Материал
KR2110442	M8	1,2	30	Cu
G2110442	M8	1,2	30	Cu
KR2110587	M8	1,6	30	Cu
G2110587	M8	1,6	30	Cu
KR2110445	M8	1,2	30	CuCrZr
G2110445	M8	1,2	30	CuCrZr
KR2110590	M8	1,6	30	CuCrZr
G2110590	M8	1,6	30	CuCrZr

2. Газовые сопла

Артикул	Длина (мм)	Выходной Ø (мм)	Материал	Тип соединения	Покрытие	Изоляция
G2130051C	76	20	Медь	Цанговое	-	-
G2130051B	76	20	Латунь	Цанговое	-	-
G2130085C	76	16	Медь	Цанговое	-	-
G2130085B	76	16	Латунь	Цанговое	-	-
G2130132C	76	14	Медь	Цанговое	-	-
G2130132B	76	14	Латунь	Цанговое	-	-

3. Направляющие каналы[2]

Артикул	Тип	Цвет	Проволока Ø (мм)	Тип проволоки	Длина (м)
KR2120056	Стальной	-	1,2–1,6	FE	3
KR2120060	Стальной	-	1,2–1,6	FE	4
KR2120063	Стальной	-	1,2–1,6	FE	5

4. Адаптер контактного наконечника

Артикул	Тип
G2140022	Латунный M8 L25
G2140008	Латунный M6 L25
G2140013	Латунный M6 L29
G2140201	Медный M8 L27
G2140027	Латунный M8 L29

5. Газовый диффузор

Артикул	Тип
G2180145	Пластик
G2180190	Керамический
G2180037	Пластик (стойкий)

6. Прокладка изоляционная

Артикул
G2000019

7. Горло сварочной горелки

Артикул
G2170856

8. Кнопка горелки

Артикул
G2000142

9. Ручка горелки

Артикул
G2000179

10. Силовой кабель

Артикул	Параметры
G2005833	3 м
G2005834	4 м
G2005835	5 м

11. Шланг для подачи проволоки

Артикул	Параметры
G2005417	3 м
G2005418	4 м
G2005419	5 м

12. Соединительная гайка

Артикул
G2000213

13. Центральный адаптер

Артикул
G2002677

14. Гайка накидная

Артикул
G2000082

15. Ушной хомут

Артикул	Параметры
G2001712	Ø8

16. Шланг водяного охлаждения

Артикул	Параметры
G2009052	Ø5/8 (100м)

17. Ушной хомут

Артикул	Параметры
G2001731	Ø8,7

18. Провод управления 2-полюсной

Артикул
G2001019

19. Кабельный наконечник

Артикул
G2007522

20. Кабельный наконечник (мама)

Артикул
G2007503

21. Наружный шланг

Артикул	Параметры
G2001074	Ø25×1,5

22. Шланг охлаждения

Артикул
G2000108

23. Штекер

Артикул	Параметры
G3020FA	6 мм

24. Колпачок резиновый

Артикул	Цвет
G2002423	Красный
G2002424	Голубой

25. Соединительный корпус

Артикул
G2005342

Модели RF 15



Расходные материалы

1. Сварочные наконечники[1]

Артикул	Резьба	Проволока Ø (мм)	Длина (мм)	Материал
KR2110059	M6	0,8	25	Cu
G2110059	M6	0,8	25	Cu
KR2110253	M6	1,0	25	Cu
G2110253	M6	1,0	25	Cu
G2110062	M6	0,8	25	CuCrZr
G2110256	M6	1,0	25	CuCrZr

2. Газовые сопла

Артикул	Длина (мм)	Выходной Ø (мм)	Материал	Покрытие
G213014D	69	18	Медь	+
G213011D	70	16	Медь	+
G213012D	69	14	Медь	+

3. Направляющие каналы[2]

Артикул	Тип	Цвет	Проволока Ø (мм)	Тип проволоки	Длина (м)
KR2120011	Стальной		0,6–0,8	FE	3
KR2120012	Стальной		0,6–0,8	FE	4
KR2120015	Стальной		0,6–0,8	FE	5
G2120005	Тефлоновый		0,6–0,8	SS, AL	3
G2120008	Тефлоновый		0,6–0,8	SS, AL	4
G2120011	Тефлоновый		0,6–0,8	SS, AL	5

4. Адаптер контактного наконечника

Артикул	Тип
G214624D	Латунный M6 L51

5. Горло сварочной горелки

Артикул
G217656D

6. Переходная деталь

Артикул
G200106D

7. Кнопка горелки

Артикул
G2000031

8. Ручка горелки

Артикул
G200078D

9. Силовой кабель

Артикул	Параметры
G2001665	3 м 16 мм²
G2001678	4 м 16 мм²
G2001691	5 м 16 мм²

10. Защита от изгиба

Артикул
G2000448

11. Соединительная гайка

Артикул
G2000213

12. Центральный адаптер

Артикул
G2005013

13. Гайка накидная

Артикул
G2000082

*ООО «ГРОИТ» никак не связано с производителями, указанными в каталоге и сайте, и не использует их продукцию для продажи без разрешения. Детали, обозначенные «OEM» артикулами, являются оригинальными деталями и перепродаются компанией ООО «ГРОИТ» исключительно по требованию заказчика

[1]Полный список применяемых наконечников на стр. № 51
[2]Полный список применяемых каналов на стр. № 50

*ООО «ГРОИТ» никак не связано с производителями, указанными в каталоге и сайте, и не использует их продукцию для продажи без разрешения. Детали, обозначенные «OEM» артикулами, являются оригинальными деталями и перепродаются компанией ООО «ГРОИТ» исключительно по требованию заказчика

Модели RF 25

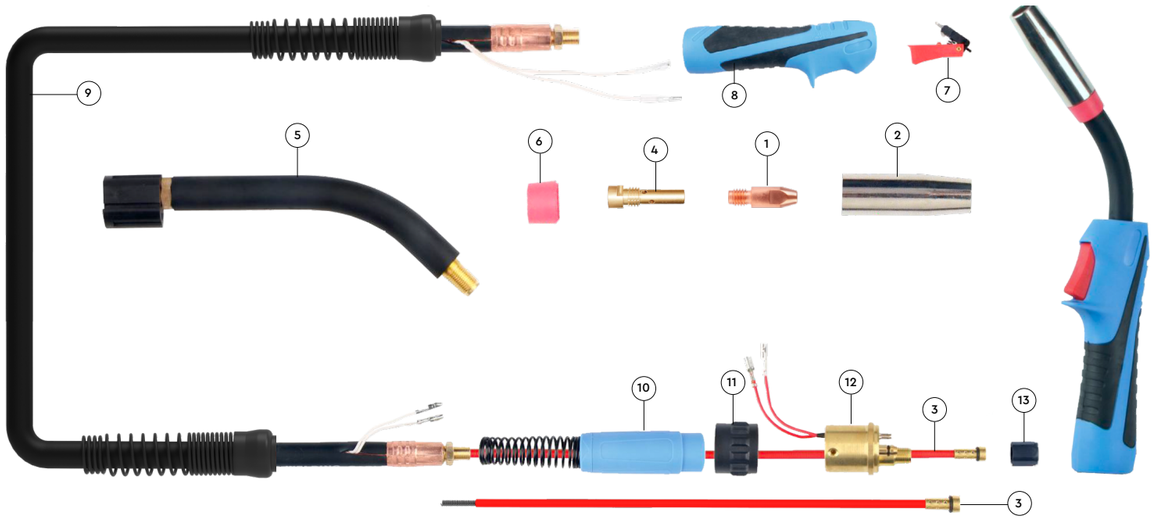

Расходные материалы

1. Сварочные наконечники[1]

Артикул	Резьба	Проволока Ø (мм)	Длина (мм)	Материал
KR2110242	M6	1,0	28	Cu
G2110242	M6	1,0	28	Cu
KR2110379	M6	1,2	28	Cu
G2110379	M6	1,2	28	Cu
KR2110245	M6	1,0	28	CuCrZr
G2110245	M6	1,0	28	CuCrZr
KR2110382	M6	1,2	28	CuCrZr
G2110382	M6	1,2	28	CuCrZr

2. Газовые сопла

Артикул	Длина (мм)	Выходной Ø (мм)	Материал	Покрытие
G213014D	69	18	Медь	+
G213011D	70	16	Медь	+
G213012D	69	14	Медь	+

3. Направляющие каналы[2]

Артикул	Тип	Цвет	Проволока Ø (мм)	Тип проволоки	Длина (м)
KR2120026	Стальной	●	1,0–1,2	FE	3
KR2120431	Стальной	●	1,0–1,2	FE	4
KR2120035	Стальной	●	1,0–1,2	FE	5
G2120021	Тефлоновый	●	1,0–1,2	SS, AL	3
KR2120021	Тефлоновый	●	1,0–1,2	SS, AL	4
G2120026	Тефлоновый	●	1,0–1,2	SS, AL	5
KR2120026	Тефлоновый	●	1,0–1,2	SS, AL	3
G2120028	Тефлоновый	●	1,0–1,2	SS, AL	4
KR2120028	Тефлоновый	●	1,0–1,2	SS, AL	5

4. Адаптер контактного наконечника

Артикул	Тип
G214624D	Латунный M6 L51

5. Горло сварочной горелки

Артикул
G217801D

6. Переходная деталь

Артикул
G200106D

7. Кнопка горелки

Артикул
G2000031

8. Ручка горелки

Артикул
G200078D

9. Силовой кабель

Артикул	Параметры
G200427D	3 м
G200428D	4 м
G200429D	5 м

10. Защита от изгиба

Артикул
G2000448

11. Соединительная гайка

Артикул
G2000213

12. Центральный адаптер

Артикул
G2005013

13. Гайка накидная

Артикул
G2000082

[1] *Полный список применяемых наконечников на стр. № 51*
[2] *Полный список применяемых каналов на стр. № 50*

ООО «ГРОИТ» никак не связано с производителями, указанными в каталоге и сайте, и не использует их продукцию для продажи без разрешения. Детали, обозначенные «OEM» артикулами, являются оригинальными деталями и перепродаются компанией ООО «ГРОИТ» исключительно по требованию заказчика

Модели RF 26



Расходные материалы

1. Сварочные наконечники[1]

Артикул	Резьба	Проволока Ø (мм)	Длина (мм)	Материал
KR2110242	M6	1,0	28	Cu
G2110242	M6	1,0	28	Cu
KR2110379	M6	1,2	28	Cu
G2110379	M6	1,2	28	Cu
KR2110245	M6	1,0	28	CuCrZr
G2110245	M6	1,0	28	CuCrZr
KR2110382	M6	1,2	28	CuCrZr
G2110382	M6	1,2	28	CuCrZr

2. Газовые сопла

Артикул	Длина (мм)	Выходной Ø (мм)	Материал	Покрытие
KR213021D	72	18	Медь	+
G213021D	72	18	Медь	+
KR213022D	69	16	Медь	+
G213022D	69	16	Медь	+
KR213024D	72	21	Медь	+
G213024D	72	21	Медь	+

3. Направляющие каналы[2]

Артикул	Тип	Цвет	Проволока Ø (мм)	Тип проволоки	Длина (м)
KR2120026	Стальной	●	1,0–1,2	FE	3
KR2120431	Стальной	●	1,0–1,2	FE	4
KR2120035	Стальной	●	1,0–1,2	FE	5
G2120021	Тефлоновый	●	1,0–1,2	SS, AL	3
KR2120021	Тефлоновый	●	1,0–1,2	SS, AL	4
G2120026	Тефлоновый	●	1,0–1,2	SS, AL	5
KR2120026	Тефлоновый	●	1,0–1,2	SS, AL	3
G2120028	Тефлоновый	●	1,0–1,2	SS, AL	4
KR2120028	Тефлоновый	●	1,0–1,2	SS, AL	5

4. Адаптер контактного наконечника

Артикул	Тип
G214870D	Латунный M6 L52

5. Горло сварочной горелки

Артикул
G217911D

6. Переходная деталь

Артикул
G200873D

7. Кнопка горелки

Артикул
G2000031

8. Ручка горелки

Артикул
G200078D

9. Силовой кабель

Артикул	Параметры
G200430H	3 м
G200431H	4 м
G200432H	5 м

10. Защита от изгиба

Артикул
G2000448

11. Соединительная гайка

Артикул
G2000213

12. Центральный адаптер

Артикул
G2005013

13. Гайка накидная

Артикул
G2000082

[1] *Полный список применяемых наконечников на стр. № 51*
[2] *Полный список применяемых каналов на стр. № 50*

ООО «ГРОИТ» никак не связано с производителями, указанными в каталоге и сайте, и не использует их продукцию для продажи без разрешения. Детали, обозначенные «OEM» артикулами, являются оригинальными деталями и перепродаются компанией ООО «ГРОИТ» исключительно по требованию заказчика

Модели RF 36

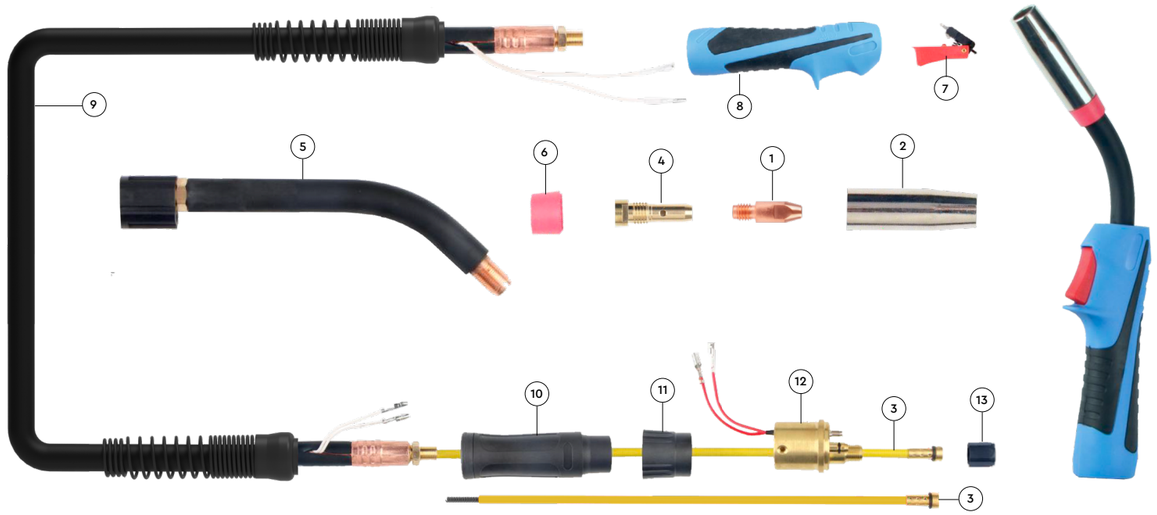

Расходные материалы

1. Сварочные наконечники[1]

Артикул	Резьба	Проволока Ø (мм)	Длина (мм)	Материал
KR2110242	M6	1,0	28	Cu
G2110242	M6	1,0	28	Cu
KR2110379	M6	1,2	28	Cu
G2110379	M6	1,2	28	Cu
KR2110245	M6	1,0	28	CuCrZr
G2110245	M6	1,0	28	CuCrZr
KR2110382	M6	1,2	28	CuCrZr
G2110382	M6	1,2	28	CuCrZr

2. Газовые сопла

Артикул	Длина (мм)	Выходной Ø (мм)	Материал	Покрытие
KR213021D	72	18	Медь	+
G213021D	72	18	Медь	+
KR213022D	69	16	Медь	+
G213022D	69	16	Медь	+
KR213024D	72	21	Медь	+
G213024D	72	21	Медь	+

3. Направляющие каналы[2]

Артикул	Тип	Цвет	Проволока Ø (мм)	Тип проволоки	Длина (м)
KR2120041	Стальной		1,4–1,6	FE	3
KR2120042	Стальной		1,4–1,6	FE	4
KR2120044	Стальной		1,4–1,6	FE	5
G2120039	Тефлоновый		1,4–1,6	SS, AL	3
KR2120039	Тефлоновый		1,4–1,6	SS, AL	4
G2120042	Тефлоновый		1,4–1,6	SS, AL	5
KR2120042	Тефлоновый		1,4–1,6	SS, AL	3
G2120045	Тефлоновый		1,4–1,6	SS, AL	4
KR2120045	Тефлоновый		1,4–1,6	SS, AL	5

4. Адаптер контактного наконечника

Артикул	Тип
G214870D	Латунный M6 L52

5. Горло сварочной горелки

Артикул
G217227H

6. Переходная деталь

Артикул
G200873D

7. Кнопка горелки

Артикул
G2000031

8. Ручка горелки

Артикул
G200078D

9. Силовой кабель

Артикул	Параметры
G200434H	3 м
G200435H	4 м
G200436H	5 м

10. Защита от изгиба

Артикул
G2000448

11. Соединительная гайка

Артикул
G2000213

12. Центральный адаптер

Артикул
G2005013

13. Гайка накидная

Артикул
G2000082

Модели RF 45

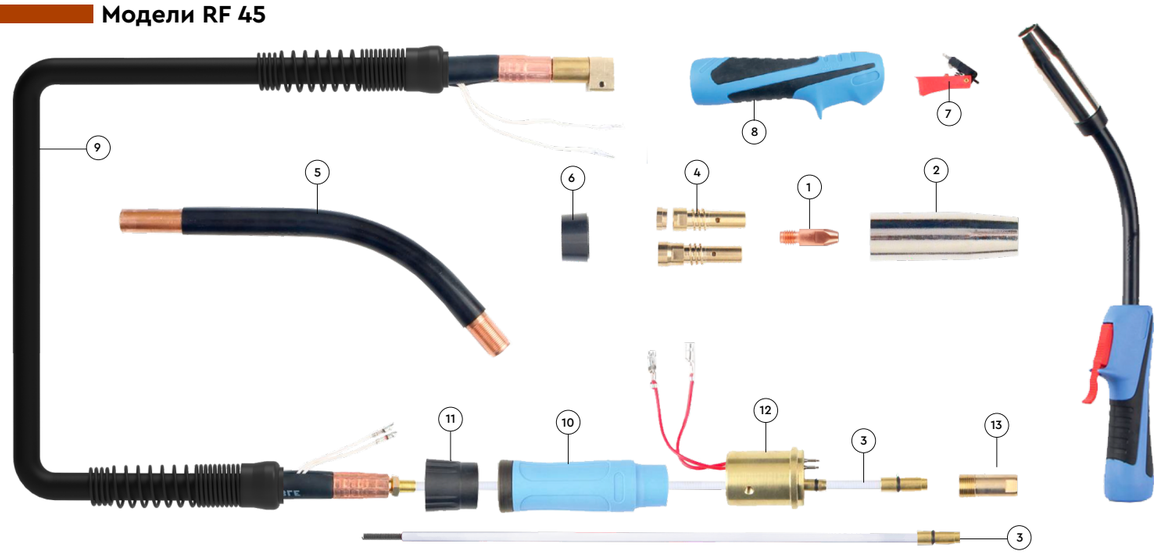

Расходные материалы

1. Сварочные наконечники[1]

Артикул	Резьба	Проволока Ø (мм)	Длина (мм)	Материал
KR2110442	M8	1,2	30	Cu
G2110442	M8	1,2	30	Cu
KR2110587	M8	1,6	30	Cu
G2110587	M8	1,6	30	Cu
KR2110445	M8	1,2	30	CuCrZr
G2110445	M8	1,2	30	CuCrZr
KR2110590	M8	1,6	30	CuCrZr
G2110590	M8	1,6	30	CuCrZr

2. Газовые сопла

Артикул	Длина (мм)	Выходной Ø (мм)	Материал	Покрытие
KR213243D	85	13	Медь	+
G213243D	85	13	Медь	+
KR213244D	85	16	Медь	+
G213244D	85	16	Медь	+
KR213245D	85	19	Медь	+
G213245D	85	19	Медь	+
KR213249D	83	24	Медь	+
G213249D	83	24	Медь	+

3. Направляющие каналы[2]

Артикул	Тип	Цвет	Проволока Ø (мм)	Тип проволоки	Длина (м)
KR212113D	Стальной		1,0–1,2	FE	3
KR212114D	Стальной		1,0–1,2	FE	4
KR212115D	Стальной		1,0–1,2	FE	5
KR212116D	Стальной		1,4–1,6	FE	3
KR212117D	Стальной		1,4–1,6	FE	4
KR212118D	Стальной		1,4–1,6	FE	5
KR212119D	Стальной		2,0–2,4	FE	3
KR212120D	Стальной		2,0–2,4	FE	4
KR212121D	Стальной		2,0–2,4	FE	5

4. Адаптер контактного наконечника

Артикул	Тип
G214155D	Латунный M8 L65
G214025D	Латунный M8 L55

5. Горло сварочной горелки

Артикул
G217047D

6. Переходная деталь

Артикул
G200141D

7. Кнопка горелки

Артикул
G2000031

8. Ручка горелки

Артикул
G200078D

9. Силовой кабель

Артикул	Параметры
G200417H	3 м
G200418H	4 м
G200419H	5 м

10. Защита от изгиба

Артикул
G2000448

11. Соединительная гайка

Артикул
G2000213

12. Центральный адаптер

Артикул
G200342D

13. Гайка накидная

Артикул
G200537D

[1] *Полный список применяемых наконечников на стр. № 51*
[2] *Полный список применяемых каналов на стр. № 50*

**ООО «ГРОИТ» никак не связано с производителями, указанными в каталоге и сайте, и не использует их продукцию для продажи без разрешения. Детали, обозначенные «OEM» артикулами, являются оригинальными деталями и перепродаются компанией ООО «ГРОИТ» исключительно по требованию заказчика*

[1] *Полный список применяемых наконечников на стр. № 51*
[2] *Полный список применяемых каналов на стр. № 50*
**ООО «ГРОИТ» никак не связано с производителями, указанными в каталоге и сайте, и не использует их продукцию для продажи без разрешения. Детали, обозначенные «OEM» артикулами, являются оригинальными деталями и перепродаются компанией ООО «ГРОИТ» исключительно по требованию заказчика*

Модели A 155 LW



Расходные материалы

1. Сварочные наконечники[1]

Артикул	Резьба	Проволока Ø (мм)	Длина (мм)	Материал
KR2110059	M6	0,8	25	Cu
G2110059	M6	0,8	25	Cu
KR2110253	M6	1,0	25	Cu
G2110253	M6	1,0	25	Cu
G2110062	M6	0,8	25	CuCrZr
G2110256	M6	1,0	25	CuCrZr

2. Газовые сопла

Артикул	Длина (мм)	Выходной Ø (мм)	Материал	Покрытие
G213003D	52	17	Медь	+
G213001D	52	12	Медь	+
G213004D	54	12	Медь	+

3. Направляющие каналы[2]

Артикул	Тип	Цвет	Проволока Ø (мм)	Тип проволоки	Длина (м)
KR2120011	Стальной	●	0,6–0,8	FE	3
KR2120012	Стальной	●	0,6–0,8	FE	4
KR2120015	Стальной	●	0,6–0,8	FE	5
G2120005	Тефлоновый	●	0,6–0,8	SS, AL	3
G2120008	Тефлоновый	●	0,6–0,8	SS, AL	4
G2120011	Тефлоновый	●	0,6–0,8	SS, AL	5

4. Адаптер контактного наконечника

Артикул	Тип
G214719D	Латунный M6 L35

5. Горло сварочной горелки

Артикул
G217603D

6. Переходная деталь

Артикул
G200607D

7. Кнопка горелки

Артикул
G2000031

8. Ручка горелки

Артикул
G200078D

9. Силовой кабель

Артикул	Параметры
G200025H	3 м
G200026H	4 м
G200027H	5 м

10. Защита от изгиба

Артикул
G2000448

11. Соединительная гайка

Артикул
G2000213

12. Центральный адаптер

Артикул
G2005013

13. Гайка накидная

Артикул
G2000082

[1] *Полный список применяемых наконечников на стр. № 51*
[2] *Полный список применяемых каналов на стр. № 50*

**ООО «ГРОИТ» никак не связано с производителями, указанными в каталоге и сайте, и не использует их продукцию для продажи без разрешения. Детали, обозначенные «OEM» артикулами, являются оригинальными деталями и перепродаются компанией ООО «ГРОИТ» исключительно по требованию заказчика*

Модели A 255 LW

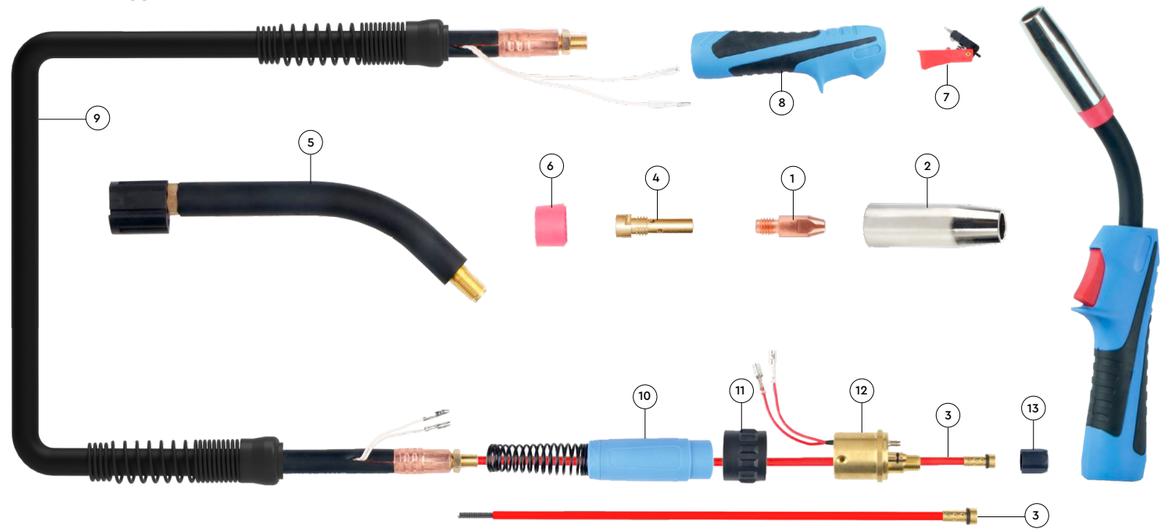

Расходные материалы

1. Сварочные наконечники[1]

Артикул	Резьба	Проволока Ø (мм)	Длина (мм)	Материал
KR2110059	M6	0,8	25	Cu
G2110059	M6	0,8	25	Cu
KR2110253	M6	1,0	25	Cu
G2110253	M6	1,0	25	Cu
G2110062	M6	0,8	25	CuCrZr
G2110256	M6	1,0	25	CuCrZr

2. Газовые сопла

Артикул	Длина (мм)	Выходной Ø (мм)	Материал	Покрытие
G213014D	69	18	Медь	+
G213011D	70	16	Медь	+
G213012D	67	14	Медь	+

3. Направляющие каналы[2]

Артикул	Тип	Цвет	Проволока Ø (мм)	Тип проволоки	Длина (м)
KR2120026	Стальной	●	1,0–1,2	FE	3
KR2120431	Стальной	●	1,0–1,2	FE	4
KR2120035	Стальной	●	1,0–1,2	FE	5
G2120021	Тефлоновый	●	1,0–1,2	SS, AL	3
KR2120021	Тефлоновый	●	1,0–1,2	SS, AL	4
G2120026	Тефлоновый	●	1,0–1,2	SS, AL	5
KR2120026	Тефлоновый	●	1,0–1,2	SS, AL	3
G2120028	Тефлоновый	●	1,0–1,2	SS, AL	4
KR2120028	Тефлоновый	●	1,0–1,2	SS, AL	5

4. Адаптер контактного наконечника

Артикул	Тип
G214624D	Латунный M6 L51

5. Горло сварочной горелки

Артикул
G217633D

6. Переходная деталь

Артикул
G200637D

7. Кнопка горелки

Артикул
G2000031

8. Ручка горелки

Артикул
G200078D

9. Силовой кабель

Артикул	Параметры
G200032H	3 м
G200033H	4 м
G200034H	5 м

10. Защита от изгиба

Артикул
G2000448

11. Соединительная гайка

Артикул
G2000213

12. Центральный адаптер

Артикул
G2005013

13. Гайка накидная

Артикул
G2000082

[1] *Полный список применяемых наконечников на стр. № 51*
[2] *Полный список применяемых каналов на стр. № 50*

**ООО «ГРОИТ» никак не связано с производителями, указанными в каталоге и сайте, и не использует их продукцию для продажи без разрешения. Детали, обозначенные «OEM» артикулами, являются оригинальными деталями и перепродаются компанией ООО «ГРОИТ» исключительно по требованию заказчика*

Модели A 305 LW

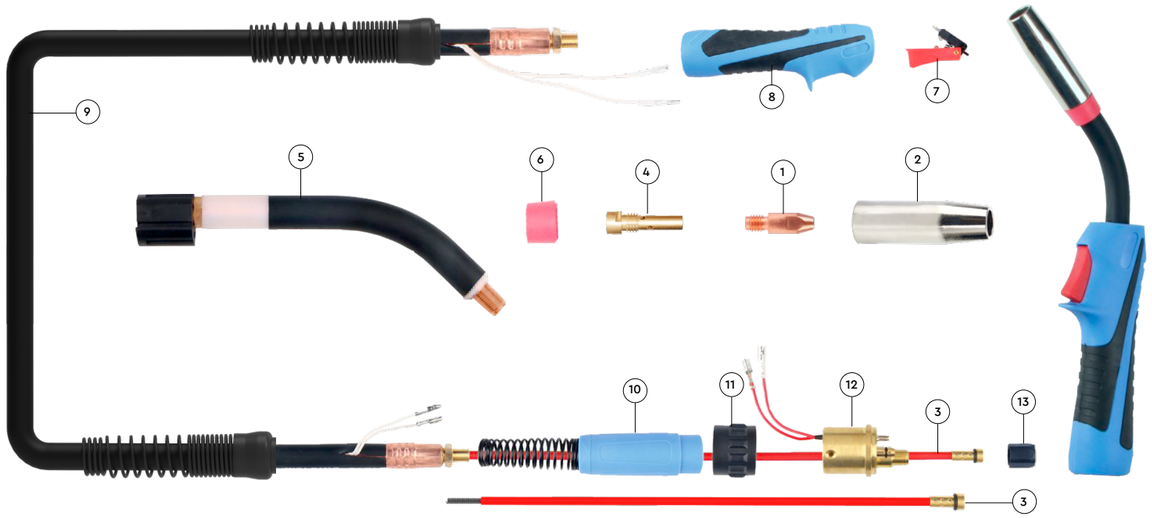

Расходные материалы

1. Сварочные наконечники[1]

Артикул	Резьба	Проволока Ø (мм)	Длина (мм)	Материал
KR2110313	M8	1,0	30	Cu
G2110313	M8	1,0	30	Cu
KR2110442	M8	1,2	30	Cu
G2110442	M8	1,2	30	Cu
KR2110316	M8	1,0	30	CuCrZr
G2110316	M8	1,0	30	CuCrZr
KR2110445	M8	1,2	30	CuCrZr
G2110445	M8	1,2	30	CuCrZr

2. Газовые сопла

Артикул	Длина (мм)	Выходной Ø (мм)	Материал	Покрытие
KR213021D	72	18	Медь	+
G213021D	72	18	Медь	+
KR213022D	69	16	Медь	+
G213022D	69	16	Медь	+
KR213024D	72	21	Медь	+
G213024D	72	21	Медь	+

3. Направляющие каналы[2]

Артикул	Тип	Цвет	Проволока Ø (мм)	Тип проволоки	Длина (м)
KR2120026	Стальной		1,0–1,2	FE	3
KR2120431	Стальной		1,0–1,2	FE	4
KR2120035	Стальной		1,0–1,2	FE	5
G2120021	Тефлоновый		1,0–1,2	SS, AL	3
KR2120021	Тефлоновый		1,0–1,2	SS, AL	4
G2120026	Тефлоновый		1,0–1,2	SS, AL	5
KR2120026	Тефлоновый		1,0–1,2	SS, AL	3
G2120028	Тефлоновый		1,0–1,2	SS, AL	4
KR2120028	Тефлоновый		1,0–1,2	SS, AL	5

4. Адаптер контактного наконечника

Артикул	Тип
G214745D	Латунный M8 L52

5. Горло сварочной горелки

Артикул
G217663D

6. Переходная деталь

Артикул
G200668D

7. Кнопка горелки

Артикул
G2000031

8. Ручка горелки

Артикул
G200078D

9. Силовой кабель

Артикул	Параметры
G200039H	3 м
G200040H	4 м
G200041H	5 м

10. Защита от изгиба

Артикул
G2000448

11. Соединительная гайка

Артикул
G2000213

12. Центральный адаптер

Артикул
G2005013

13. Гайка накидная

Артикул
G2000082

[1] *Полный список применяемых наконечников на стр. № 51*
[2] *Полный список применяемых каналов на стр. № 50*

ООО «ГРОИТ» никак не связано с производителями, указанными в каталоге и сайте, и не использует их продукцию для продажи без разрешения. Детали, обозначенные «OEM» артикулами, являются оригинальными деталями и перепродаются компанией ООО «ГРОИТ» исключительно по требованию заказчика

Модели A 355 LW

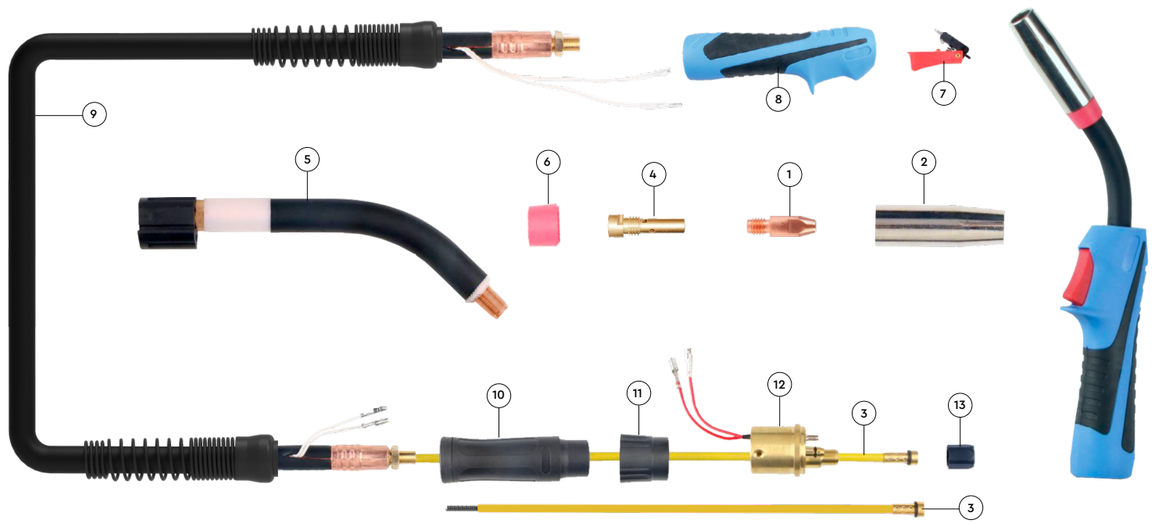

Расходные материалы

1. Сварочные наконечники[1]

Артикул	Резьба	Проволока Ø (мм)	Длина (мм)	Материал
KR2110442	M8	1,2	30	Cu
G2110442	M8	1,2	30	Cu
KR2110587	M8	1,6	30	Cu
G2110587	M8	1,6	30	Cu
KR2110445	M8	1,2	30	CuCrZr
G2110445	M8	1,2	30	CuCrZr
KR2110590	M8	1,6	30	CuCrZr
G2110590	M8	1,6	30	CuCrZr

2. Газовые сопла

Артикул	Длина (мм)	Выходной Ø (мм)	Материал	Покрытие
KR213021D	72	18	Медь	+
G213021D	72	18	Медь	+
KR213022D	69	16	Медь	+
G213022D	69	16	Медь	+
KR213024D	72	21	Медь	+
G213024D	72	21	Медь	+

3. Направляющие каналы[2]

Артикул	Тип	Цвет	Проволока Ø (мм)	Тип проволоки	Длина (м)
KR2120041	Стальной		1,4–1,6	FE	3
KR2120042	Стальной		1,4–1,6	FE	4
KR2120044	Стальной		1,4–1,6	FE	5
G2120039	Тефлоновый		1,4–1,6	SS, AL	3
KR2120039	Тефлоновый		1,4–1,6	SS, AL	4
G2120042	Тефлоновый		1,4–1,6	SS, AL	5
KR2120042	Тефлоновый		1,4–1,6	SS, AL	3
G2120045	Тефлоновый		1,4–1,6	SS, AL	4
KR2120045	Тефлоновый		1,4–1,6	SS, AL	5

4. Адаптер контактного наконечника

Артикул	Тип
G214745D	Латунный M8 L52

5. Горло сварочной горелки

Артикул
G217693D

6. Переходная деталь

Артикул
G200668D

7. Кнопка горелки

Артикул
G2000031

8. Ручка горелки

Артикул
G200078D

9. Силовой кабель

Артикул	Параметры
G200046H	3 м
G200047H	4 м
G200048H	5 м

10. Защита от изгиба

Артикул
G2000448

11. Соединительная гайка

Артикул
G2000213

12. Центральный адаптер

Артикул
G2005013

13. Гайка накидная

Артикул
G2000082

[1] *Полный список применяемых наконечников на стр. № 51*
[2] *Полный список применяемых каналов на стр. № 50*

ООО «ГРОИТ» никак не связано с производителями, указанными в каталоге и сайте, и не использует их продукцию для продажи без разрешения. Детали, обозначенные «OEM» артикулами, являются оригинальными деталями и перепродаются компанией ООО «ГРОИТ» исключительно по требованию заказчика

Модели A 405 LW

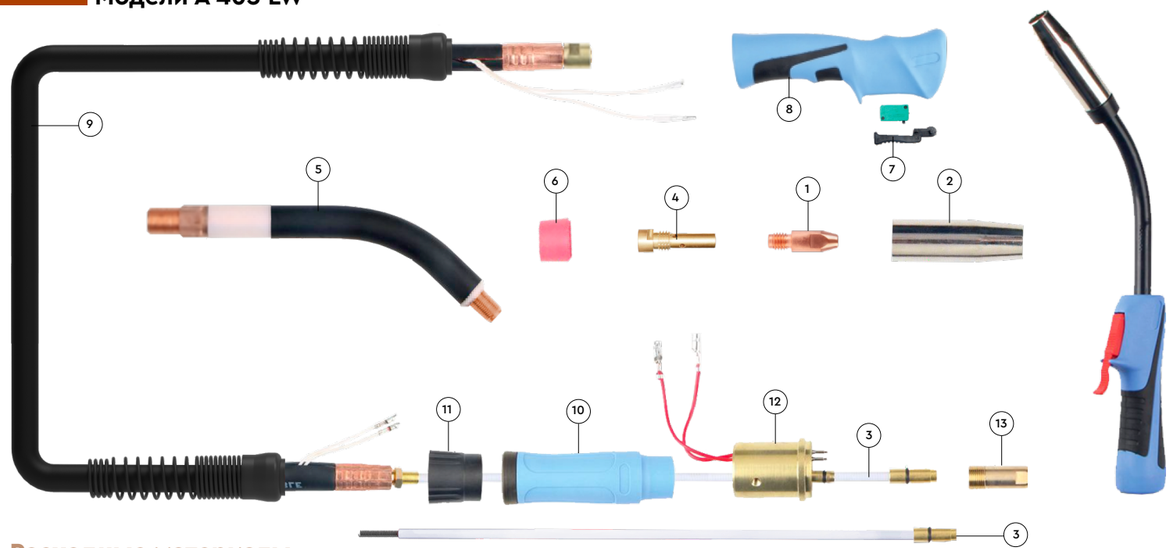

Расходные материалы

1. Сварочные наконечники[1]

Артикул	Резьба	Проволока Ø (мм)	Длина (мм)	Материал
KR2110442	M8	1,2	30	Cu
G2110442	M8	1,2	30	Cu
KR2110587	M8	1,6	30	Cu
G2110587	M8	1,6	30	Cu
KR2110445	M8	1,2	30	CuCrZr
G2110445	M8	1,2	30	CuCrZr
KR2110590	M8	1,6	30	CuCrZr
G2110590	M8	1,6	30	CuCrZr

2. Газовые сопла

Артикул	Длина (мм)	Выходной Ø (мм)	Материал	Покрытие
KR213021D	72	18	Медь	+
G213021D	72	18	Медь	+
KR213022D	69	16	Медь	+
G213022D	69	16	Медь	+
KR213024D	72	21	Медь	+
G213024D	72	21	Медь	+

3. Направляющие каналы[2]

Артикул	Тип	Цвет	Проволока Ø (мм)	Тип проволоки	Длина (м)
KR212113D	Стальной		1,0–1,2	FE	3
KR212114D	Стальной		1,0–1,2	FE	4
KR212115D	Стальной		1,0–1,2	FE	5
KR212116D	Стальной		1,4–1,6	FE	3
KR212117D	Стальной		1,4–1,6	FE	4
KR212118D	Стальной		1,4–1,6	FE	5
KR212119D	Стальной		2,0–2,4	FE	3
KR212120D	Стальной		2,0–2,4	FE	4
KR212121D	Стальной		2,0–2,4	FE	5

4. Адаптер контактного наконечника

Артикул	Тип
G214745D	Латунный M8 L52

5. Горло сварочной горелки

Артикул
G217723D

6. Переходная деталь

Артикул
G200729D

7. Кнопка горелки

Артикул
GP350S

8. Ручка горелки

Артикул
GP350F

9. Силовой кабель

Артикул	Параметры
G200053H	3 м
G200054H	4 м
G200055H	5 м

10. Защита от изгиба

Артикул
G2000448

11. Соединительная гайка

Артикул
G2000213

12. Центральный адаптер

Артикул
G200342D

13. Гайка накидная

Артикул
G200537D

Модели AT 155 LW

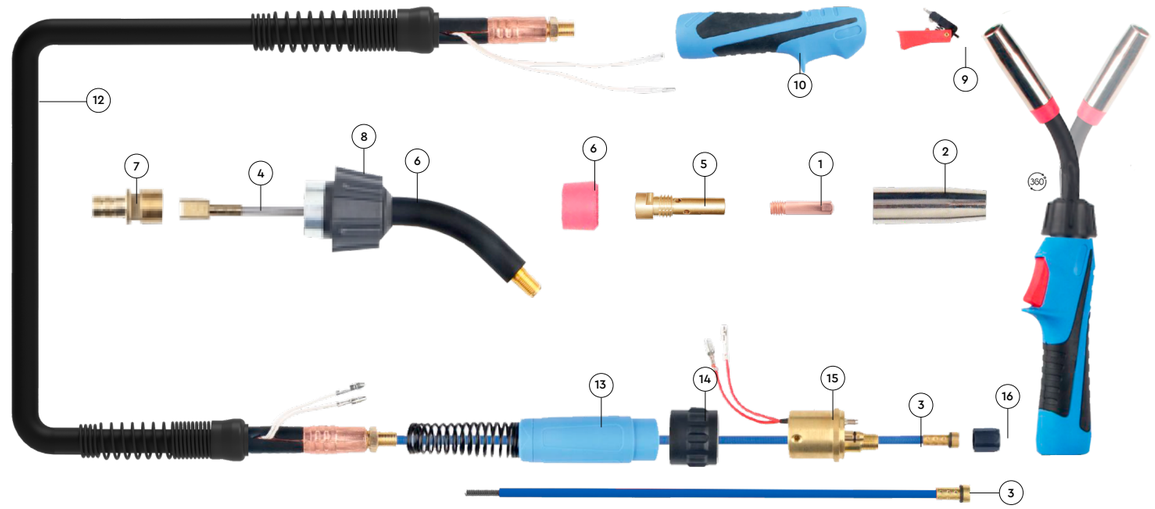

Расходные материалы

1. Сварочные наконечники[1]

Артикул	Резьба	Проволока Ø (мм)	Длина (мм)	Материал
KR2110059	M6	0,8	25	Cu
G2110059	M6	0,8	25	Cu
KR2110253	M6	1,0	25	Cu
G2110253	M6	1,0	25	Cu
G2110062	M6	0,8	25	CuCrZr
G2110256	M6	1,0	25	CuCrZr

2. Газовые сопла

Артикул	Длина (мм)	Выходной Ø (мм)	Материал	Покрытие
G213003D	52	17	Медь	+
G213001D	52	12	Медь	+
G213004D	54	12	Медь	+

3. Направляющие каналы[2]

Артикул	Тип	Цвет	Проволока Ø (мм)	Тип проволоки	Длина (м)
KR2120011	Стальной		0,6–0,8	FE	3
KR2120012	Стальной		0,6–0,8	FE	4
KR2120015	Стальной		0,6–0,8	FE	5
G2120005	Тефлоновый		0,6–0,8	SS, AL	3
G2120008	Тефлоновый		0,6–0,8	SS, AL	4
G2120011	Тефлоновый		0,6–0,8	SS, AL	5

4. Направляющий канал горла горелки

Артикул	Проволока Ø (мм)
G200037D	0,6–0,8
G200038D	1,0–1,2

5. Адаптер контактного наконечника

Артикул	Тип
G214719D	Латунный M6 L35
G214835D	Латунный M8 L38

6. Горло сварочной горелки

Артикул
G217804D

7. Опорная гайка

Артикул
G200354H

8. Гайка накидная горла горелки

Артикул
G200279H

9. Переходная деталь

Артикул
G200607D

10. Кнопка горелки

Артикул
G2000031

11. Ручка горелки

Артикул
G200078D

12. Силовой кабель

Артикул	Параметры
G200025H	3 м
G200026H	4 м
G200027H	5 м

13. Защита от изгиба

Артикул
G2000448

14. Соединительная гайка

Артикул
G2000213

15. Центральный адаптер

Артикул
G2005013

16. Гайка накидная

Артикул
G2000082

[1] *Полный список применяемых наконечников на стр. № 51*
[2] *Полный список применяемых каналов на стр. № 50*

**ООО «ГРОИТ» никак не связано с производителями, указанными в каталоге и сайте, и не использует их продукцию для продажи без разрешения. Детали, обозначенные «OEM» артикулами, являются оригинальными деталями и перепродаются компанией ООО «ГРОИТ» исключительно по требованию заказчика*

[1] *Полный список применяемых наконечников на стр. № 51*
[2] *Полный список применяемых каналов на стр. № 50*
**ООО «ГРОИТ» никак не связано с производителями, указанными в каталоге и сайте, и не использует их продукцию для продажи без разрешения. Детали, обозначенные «OEM» артикулами, являются оригинальными деталями и перепродаются компанией ООО «ГРОИТ» исключительно по требованию заказчика*

Модели AT 255 LW

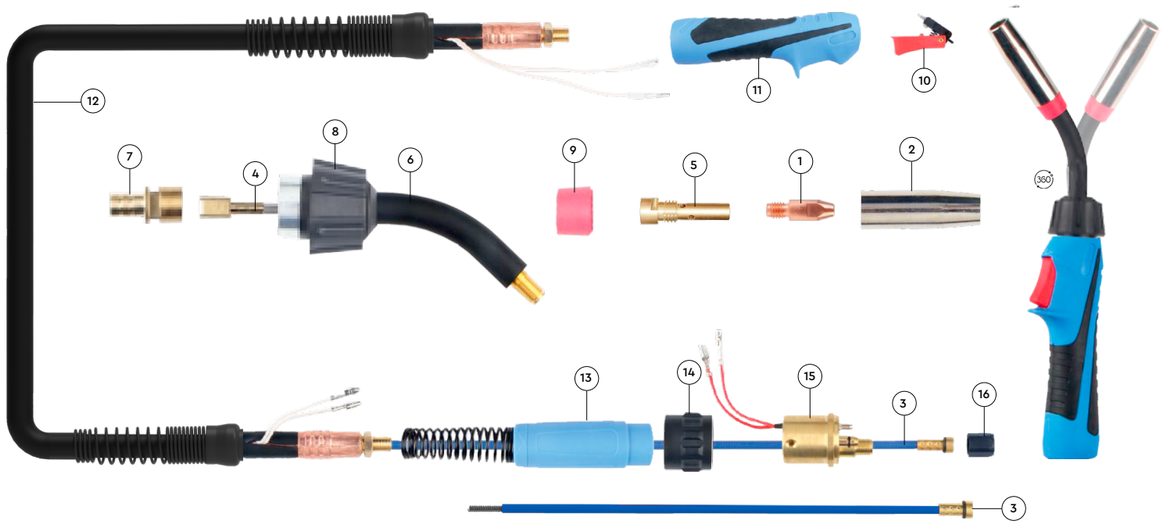

Расходные материалы

1. Сварочные наконечники[1]

Артикул	Резьба	Проволока Ø (мм)	Длина (мм)	Материал
KR2110059	M6	0,8	25	Cu
G2110059	M6	0,8	25	Cu
KR2110253	M6	1,0	25	Cu
G2110253	M6	1,0	25	Cu
G2110062	M6	0,8	25	CuCrZr
G2110256	M6	1,0	25	CuCrZr

2. Газовые сопла

Артикул	Длина (мм)	Выходной Ø (мм)	Материал	Покрытие
G213014D	69	18	Медь	+
G213012D	67	14	Медь	+

3. Направляющие каналы[2]

Артикул	Тип	Цвет	Проволока Ø (мм)	Тип проволоки	Длина (м)
KR2120026	Стальной		1,0–1,2	FE	3
KR2120431	Стальной		1,0–1,2	FE	4
KR2120035	Стальной		1,0–1,2	FE	5
G2120021	Тефлоновый		1,0–1,2	SS, AL	3
KR2120021	Тефлоновый		1,0–1,2	SS, AL	4
G2120026	Тефлоновый		1,0–1,2	SS, AL	5
KR2120026	Тефлоновый		1,0–1,2	SS, AL	3
G2120028	Тефлоновый		1,0–1,2	SS, AL	4
KR2120028	Тефлоновый		1,0–1,2	SS, AL	5

4. Направляющий канал горла горелки

Артикул	Проволока Ø (мм)
G200038D	1,0–1,2

5. Адаптер контактного наконечника

Артикул	Тип
G214624D	Латунный M6 L51
G214889D	Латунный M6 L55

6. Горло сварочной горелки

Артикул
G217831D

7. Опорная гайка

Артикул
G200354H

8. Гайка накидная горла горелки

Артикул
G200279H

9. Переходная деталь

Артикул
G200637D

10. Кнопка горелки

Артикул
G2000031

11. Ручка горелки

Артикул
G200078D

12. Силовой кабель

Артикул	Параметры
G200032H	3 м
G200033H	4 м
G200034H	5 м

13. Защита от изгиба

Артикул
G2000448

14. Соединительная гайка

Артикул
G2000213

15. Центральный адаптер

Артикул
G2005013

16. Гайка накидная

Артикул
G2000082

[1] *Полный список применяемых наконечников на стр. № 51*
[2] *Полный список применяемых каналов на стр. № 50*

**ООО «ГРОИТ» никак не связано с производителями, указанными в каталоге и сайте, и не использует их продукцию для продажи без разрешения. Детали, обозначенные «OEM» артикулами, являются оригинальными деталями и перепродаются компанией ООО «ГРОИТ» исключительно по требованию заказчика*

Модели AT 305 LW



Расходные материалы

1. Сварочные наконечники[1]

Артикул	Резьба	Проволока Ø (мм)	Длина (мм)	Материал
KR2110313	M8	1,0	30	Cu
G2110313	M8	1,0	30	Cu
KR2110442	M8	1,2	30	Cu
G2110442	M8	1,2	30	Cu
KR2110316	M8	1,0	30	CuCrZr
G2110316	M8	1,0	30	CuCrZr
KR2110445	M8	1,2	30	CuCrZr
G2110445	M8	1,2	30	CuCrZr

2. Газовые сопла

Артикул	Длина (мм)	Выходной Ø (мм)	Материал	Покрытие
KR213021D	72	18	Медь	+
G213021D	72	18	Медь	+
KR213022D	69	16	Медь	+
G213022D	69	16	Медь	+
KR213024D	72	21	Медь	+
G213024D	72	21	Медь	+

3. Направляющие каналы[2]

Артикул	Тип	Цвет	Проволока Ø (мм)	Тип проволоки	Длина (м)
KR2120026	Стальной		1,0–1,2	FE	3
KR2120431	Стальной		1,0–1,2	FE	4
KR2120035	Стальной		1,0–1,2	FE	5
G2120021	Тефлоновый		1,0–1,2	SS, AL	3
KR2120021	Тефлоновый		1,0–1,2	SS, AL	4
G2120026	Тефлоновый		1,0–1,2	SS, AL	5
KR2120026	Тефлоновый		1,0–1,2	SS, AL	3
G2120028	Тефлоновый		1,0–1,2	SS, AL	4
KR2120028	Тефлоновый		1,0–1,2	SS, AL	5

4. Направляющий канал горла горелки

Артикул	Проволока Ø (мм)
G200038D	1,0–1,2

5. Адаптер контактного наконечника

Артикул	Тип
G214745D	Латунный M8 L52

6. Горло сварочной горелки

Артикул
G217356H

7. Опорная гайка

Артикул
G200354H

8. Гайка накидная горла горелки

Артикул
G200279H

9. Переходная деталь

Артикул
G200668D

10. Кнопка горелки

Артикул
G2000031

11. Ручка горелки

Артикул
G200078D

12. Силовой кабель

Артикул	Параметры
G200039H	3 м
G200040H	4 м
G200041H	5 м

13. Защита от изгиба

Артикул
G2000448

14. Соединительная гайка

Артикул
G2000213

15. Центральный адаптер

Артикул
G2005013

16. Гайка накидная

Артикул
G2000082

[1] *Полный список применяемых наконечников на стр. № 51*
[2] *Полный список применяемых каналов на стр. № 50*

**ООО «ГРОИТ» никак не связано с производителями, указанными в каталоге и сайте, и не использует их продукцию для продажи без разрешения. Детали, обозначенные «OEM» артикулами, являются оригинальными деталями и перепродаются компанией ООО «ГРОИТ» исключительно по требованию заказчика*

Модели AT 355 LW



Расходные материалы

1. Сварочные наконечники[1]

Артикул	Резьба	Проволока Ø (мм)	Длина (мм)	Материал
KR2110442	M8	1,2	30	Cu
G2110442	M8	1,2	30	Cu
KR2110587	M8	1,6	30	Cu
G2110587	M8	1,6	30	Cu
KR2110445	M8	1,2	30	CuCrZr
G2110445	M8	1,2	30	CuCrZr
KR2110590	M8	1,6	30	CuCrZr
G2110590	M8	1,6	30	CuCrZr

2. Газовые сопла

Артикул	Длина (мм)	Выходной Ø (мм)	Материал	Покрытие
KR213021D	72	18	Медь	+
G213021D	72	18	Медь	+
KR213022D	69	16	Медь	+
G213022D	69	16	Медь	+
KR213024D	72	21	Медь	+
G213024D	72	21	Медь	+

3. Направляющие каналы[2]

Артикул	Тип	Цвет	Проволока Ø (мм)	Тип проволоки	Длина (м)
KR2120041	Стальной		1,4–1,6	FE	3
KR2120042	Стальной		1,4–1,6	FE	4
KR2120044	Стальной		1,4–1,6	FE	5
G2120039	Тефлоновый		1,4–1,6	SS, AL	3
KR2120039	Тефлоновый		1,4–1,6	SS, AL	4
G2120042	Тефлоновый		1,4–1,6	SS, AL	5
KR2120042	Тефлоновый		1,4–1,6	SS, AL	3
G2120045	Тефлоновый		1,4–1,6	SS, AL	4
KR2120045	Тефлоновый		1,4–1,6	SS, AL	5

4. Направляющий канал горла горелки

Артикул	Проволока Ø (мм)
G200038D	1,0–1,2

5. Адаптер контактного наконечника

Артикул	Тип
G214745D	Латунный M8 L52

6. Горло сварочной горелки

Артикул
G217363H

7. Опорная гайка

Артикул
G200354H

8. Гайка накидная горла горелки

Артикул
G200279H

9. Переходная деталь

Артикул
G200668D

10. Кнопка горелки

Артикул
G2000031

11. Ручка горелки

Артикул
G200078D

12. Силовой кабель

Артикул	Параметры
G200344H	3 м
G200345H	4 м
G200346H	5 м

13. Защита от изгиба

Артикул
G2000448

14. Соединительная гайка

Артикул
G2000213

15. Центральный адаптер

Артикул
G2005013

16. Гайка накидная

Артикул
G2000082

[1] *Полный список применяемых наконечников на стр. № 51*
[2] *Полный список применяемых каналов на стр. № 50*

**ООО «ГРОИТ» никак не связано с производителями, указанными в каталоге и сайте, и не использует их продукцию для продажи без разрешения. Детали, обозначенные «OEM» артикулами, являются оригинальными деталями и перепродаются компанией ООО «ГРОИТ» исключительно по требованию заказчика*

Модели AT 405 LW



Расходные материалы

1. Сварочные наконечники[1]

Артикул	Резьба	Проволока Ø (мм)	Длина (мм)	Материал
KR2110442	M8	1,2	30	Cu
G2110442	M8	1,2	30	Cu
KR2110587	M8	1,6	30	Cu
G2110587	M8	1,6	30	Cu
KR2110445	M8	1,2	30	CuCrZr
G2110445	M8	1,2	30	CuCrZr
KR2110590	M8	1,6	30	CuCrZr
G2110590	M8	1,6	30	CuCrZr

2. Газовые сопла

Артикул	Длина (мм)	Выходной Ø (мм)	Материал	Покрытие
KR213021D	72	18	Медь	+
G213021D	72	18	Медь	+
KR213022D	69	16	Медь	+
G213022D	69	16	Медь	+
KR213024D	72	21	Медь	+
G213024D	72	21	Медь	+

3. Направляющие каналы[2]

Артикул	Тип	Цвет	Проволока Ø (мм)	Тип проволоки	Длина (м)
KR212113D	Стальной		1,0–1,2	FE	3
KR212114D	Стальной		1,0–1,2	FE	4
KR212115D	Стальной		1,0–1,2	FE	5
KR212116D	Стальной		1,4–1,6	FE	3
KR212117D	Стальной		1,4–1,6	FE	4
KR212118D	Стальной		1,4–1,6	FE	5
KR212119D	Стальной		2,0–2,4	FE	3
KR2121120D	Стальной		2,0–2,4	FE	4
KR212121D	Стальной		2,0–2,4	FE	5

4. Направляющий канал горла горелки

Артикул	Проволока Ø (мм)
G200038D	1,0–1,2

5. Адаптер контактного наконечника

Артикул	Тип
G214745D	Латунный M8 L52

6. Горло сварочной горелки

Артикул
G217082D

7. Опорная гайка

Артикул
G200354H

8. Гайка накидная горла горелки

Артикул
G200279H

9. Переходная деталь

Артикул
G200729D

10. Кнопка горелки

Артикул
G2000031

11. Ручка горелки

Артикул
G200078D

12. Силовой кабель

Артикул	Параметры
G200344H	3 м
G200345H	4 м
G200346H	5 м

13. Защита от изгиба

Артикул
G2000448

14. Соединительная гайка

Артикул
G2000213

15. Центральный адаптер

Артикул
G200342D

16. Гайка накидная

Артикул
G200537D

[1] *Полный список применяемых наконечников на стр. № 51*
[2] *Полный список применяемых каналов на стр. № 50*

**ООО «ГРОИТ» никак не связано с производителями, указанными в каталоге и сайте, и не использует их продукцию для продажи без разрешения. Детали, обозначенные «OEM» артикулами, являются оригинальными деталями и перепродаются компанией ООО «ГРОИТ» исключительно по требованию заказчика*

Модели AT 455 LW



Расходные материалы

1. Сварочные наконечники[1]

Артикул	Резьба	Проволока Ø (мм)	Длина (мм)	Материал
KR2110442	M8	1,2	30	Cu
G2110442	M8	1,2	30	Cu
KR2110587	M8	1,6	30	Cu
G2110587	M8	1,6	30	Cu
KR2110445	M8	1,2	30	CuCrZr
G2110445	M8	1,2	30	CuCrZr
KR2110590	M8	1,6	30	CuCrZr
G2110590	M8	1,6	30	CuCrZr

2. Газовые сопла

Артикул	Длина (мм)	Выходной Ø (мм)	Материал	Покрытие
KR213243D	85	13	Медь	+
G213243D	85	13	Медь	+
KR213244D	85	16	Медь	+
G213244D	85	16	Медь	+
KR213245D	85	19	Медь	+
G213245D	85	19	Медь	+
KR213249D	83	24	Медь	+
G213249D	83	24	Медь	+

3. Направляющие каналы[2]

Артикул	Тип	Цвет	Проволока Ø (мм)	Тип проволоки	Длина (м)
KR212113D	Стальной	красный	1,0–1,2	FE	3
KR212114D	Стальной	красный	1,0–1,2	FE	4
KR212115D	Стальной	красный	1,0–1,2	FE	5
KR212116D	Стальной	белый	1,4–1,6	FE	3
KR212117D	Стальной	белый	1,4–1,6	FE	4
KR212118D	Стальной	белый	1,4–1,6	FE	5
KR212119D	Стальной	желтый	2,0–2,4	FE	3
KR212120D	Стальной	желтый	2,0–2,4	FE	4
KR212121D	Стальной	желтый	2,0–2,4	FE	5

4. Направляющий канал горла горелки

Артикул	Проволока Ø (мм)
G200178D	1,6

5. Адаптер контактного наконечника

Артикул	Тип
G214155D	Латунный M8 L65
G214156D	Латунный M10 L60

6. Горло сварочной горелки

Артикул
G217433D

7. Опорная гайка

Артикул
G200354H

8. Гайка накидная горла горелки

Артикул
G200279H

9. Переходная деталь

Артикул
G200154D

10. Кнопка горелки

Артикул
G2000031

11. Ручка горелки

Артикул
G200078D

12. Силовой кабель

Артикул	Параметры
G200347H	3 м
G200348H	4 м
G200349H	5 м

13. Защита от изгиба

Артикул
G2000448

14. Соединительная гайка

Артикул
G2000213

15. Центральный адаптер

Артикул
G200342D

16. Гайка накидная

Артикул
G200537D

[1] *Полный список применяемых наконечников на стр. № 51*
[2] *Полный список применяемых каналов на стр. № 50*

**ООО «ГРОИТ» никак не связано с производителями, указанными в каталоге и сайте, и не использует их продукцию для продажи без разрешения. Детали, обозначенные «OEM» артикулами, являются оригинальными деталями и перепродаются компанией ООО «ГРОИТ» исключительно по требованию заказчика*

Модели W340

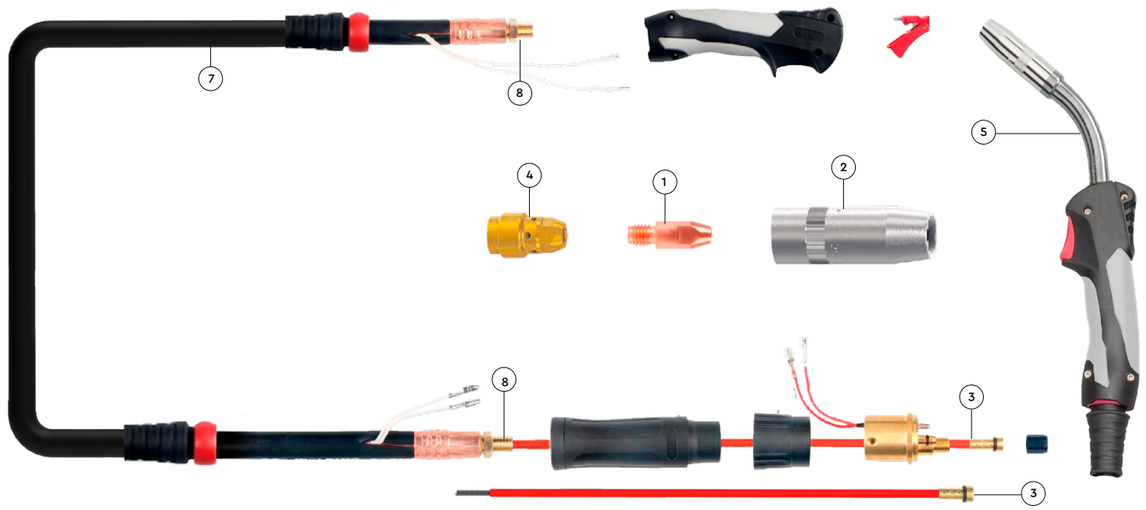

Расходные материалы

1. Сварочные наконечники[1]

Артикул	Резьба	Проволока Ø (мм)	Длина (мм)	Материал
KR2110242	M6	1,0	28	Cu
G2110242	M6	1,0	28	Cu
KR2110379	M6	1,2	28	Cu
G2110379	M6	1,2	28	Cu
KR2110245	M6	1,0	28	CuCrZr
G2110245	M6	1,0	28	CuCrZr
KR2110382	M6	1,2	28	CuCrZr
G2110382	M6	1,2	28	CuCrZr

2. Газовые сопла

Артикул	Длина (мм)	Выходной Ø (мм)	Материал	Покрытие
G2130739	62	10	Медь	+
G2130737	62	12,5	Медь	+
G2130740	62	17	Медь	+

3. Направляющие каналы[2]

Артикул	Тип	Цвет	Проволока Ø (мм)	Тип проволоки	Длина (м)
KR2120026	Стальной	красный	1,0–1,2	FE	3
KR2120431	Стальной	красный	1,0–1,2	FE	4
KR2120035	Стальной	красный	1,0–1,2	FE	5
G2120021	Тефлоновый	красный	1,0–1,2	SS, AL	3
KR2120021	Тефлоновый	красный	1,0–1,2	SS, AL	4
G2120026	Тефлоновый	красный	1,0–1,2	SS, AL	5
KR2120026	Тефлоновый	красный	1,0–1,2	SS, AL	3
G2120028	Тефлоновый	красный	1,0–1,2	SS, AL	4
KR2120028	Тефлоновый	красный	1,0–1,2	SS, AL	5

4. Адаптер контактного наконечника

Артикул	Тип
G2140242	Латунный M6 L26

5. Горло сварочной горелки

Артикул
G2171553

6. Изолятор

Артикул
G2000122

7. Силовой кабель

Артикул	Параметры
G2000855	3 м
G2000856	4 м
G2000857	5 м

8. Шланг для подачи проволоки

Артикул	Параметры
G2000020	3 м
G2000021	4 м
G2000022	5 м

[1] *Полный список применяемых наконечников на стр. № 51*
[2] *Полный список применяемых каналов на стр. № 50*

**ООО «ГРОИТ» никак не связано с производителями, указанными в каталоге и сайте, и не использует их продукцию для продажи без разрешения. Детали, обозначенные «OEM» артикулами, являются оригинальными деталями и перепродаются компанией ООО «ГРОИТ» исключительно по требованию заказчика*

Модели W440

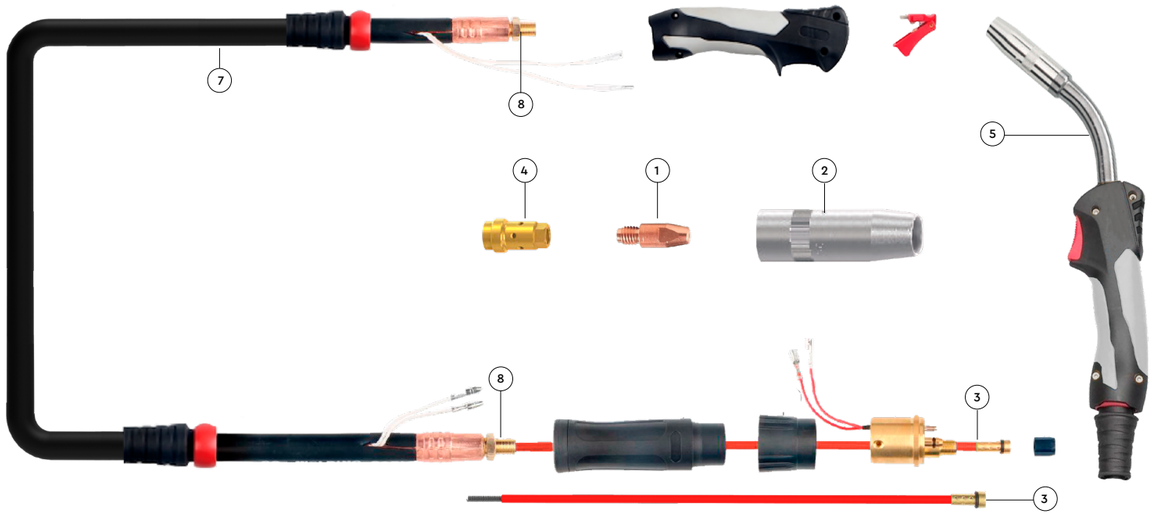

Расходные материалы

1. Сварочные наконечники[1]

Артикул	Резьба	Проволока Ø (мм)	Длина (мм)	Материал
KR2110442	M8	1,2	30	Cu
G2110442	M8	1,2	30	Cu
KR2110587	M8	1,6	30	Cu
G2110587	M8	1,6	30	Cu
KR2110445	M8	1,2	30	CuCrZr
G2110445	M8	1,2	30	CuCrZr
KR2110590	M8	1,6	30	CuCrZr
G2110590	M8	1,6	30	CuCrZr

2. Газовые сопла

Артикул	Длина (мм)	Выходной Ø (мм)	Материал	Покрытие
G2130746	66	12	Медь	+
G213092D	66	14,5	Медь	+
G2130745	66	17	Медь	+

3. Направляющие каналы[2]

Артикул	Тип	Цвет	Проволока Ø (мм)	Тип проволоки	Длина (м)
KR2120026	Стальной	●	1,0–1,2	FE	3
KR2120431	Стальной	●	1,0–1,2	FE	4
KR2120035	Стальной	●	1,0–1,2	FE	5
G2120021	Тефлоновый	●	1,0–1,2	SS, AL	3
KR2120021	Тефлоновый	●	1,0–1,2	SS, AL	4
G2120026	Тефлоновый	●	1,0–1,2	SS, AL	5
KR2120026	Тефлоновый	●	1,0–1,2	SS, AL	3
G2120028	Тефлоновый	●	1,0–1,2	SS, AL	4
KR2120028	Тефлоновый	●	1,0–1,2	SS, AL	5

4. Адаптер контактного наконечника

Артикул	Тип
G2140253	Латунный M8 L28

5. Горло сварочной горелки

Артикул
G2171553

6. Изолятор

Артикул
G2000122

7. Силовой кабель

Артикул	Параметры
G2000855	3 м
G2000856	4 м
G2000857	5 м

8. Шланг для подачи проволоки

Артикул	Параметры
G2000020	3 м
G2000021	4 м
G2000022	5 м

[1] *Полный список применяемых наконечников на стр. № 51*
[2] *Полный список применяемых каналов на стр. № 50*

ООО «ГРОИТ» никак не связано с производителями, указанными в каталоге и сайте, и не использует их продукцию для продажи без разрешения. Детали, обозначенные «OEM» артикулами, являются оригинальными деталями и перепродаются компанией ООО «ГРОИТ» исключительно по требованию заказчика

Модели W540

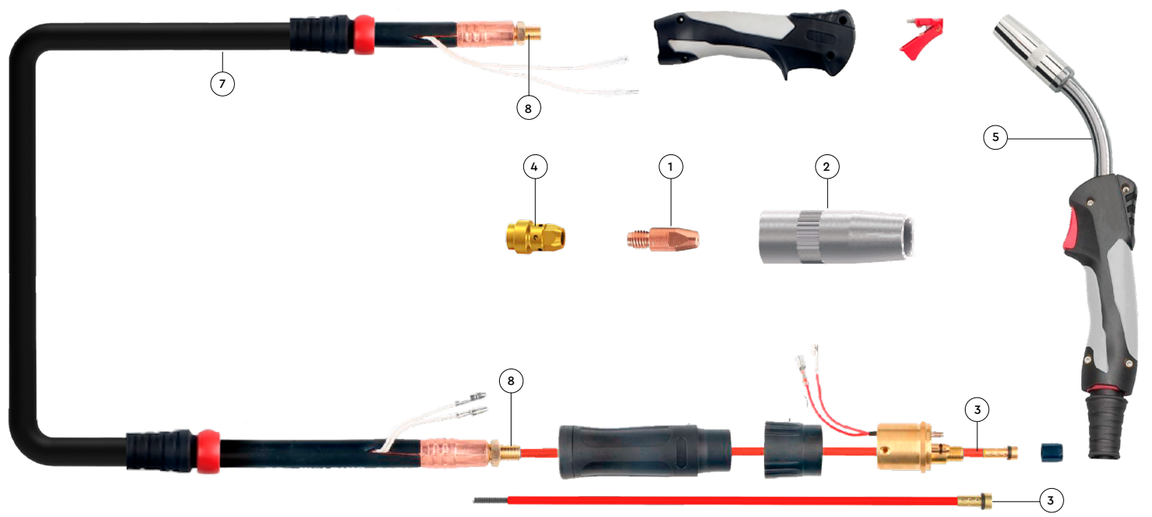

Расходные материалы

1. Сварочные наконечники[1]

Артикул	Резьба	Проволока Ø (мм)	Длина (мм)	Материал
KR2110442	M8	1,2	30	Cu
G2110442	M8	1,2	30	Cu
KR2110587	M8	1,6	30	Cu
G2110587	M8	1,6	30	Cu
KR2110445	M8	1,2	30	CuCrZr
G2110445	M8	1,2	30	CuCrZr
KR2110590	M8	1,6	30	CuCrZr
G2110590	M8	1,6	30	CuCrZr

2. Газовые сопла

Артикул	Длина (мм)	Выходной Ø (мм)	Материал	Покрытие
KR2130741	66	14	Медь	+
G2130741	66	14	Медь	+
KR2130735	66	16	Медь	+
G2130735	66	16	Медь	+
KR2130742	66	20	Медь	+
G2130742	66	20	Медь	+

3. Направляющие каналы[2]

Артикул	Тип	Цвет	Проволока Ø (мм)	Тип проволоки	Длина (м)
KR2120026	Стальной	●	1,0–1,2	FE	3
KR2120431	Стальной	●	1,0–1,2	FE	4
KR2120035	Стальной	●	1,0–1,2	FE	5
G2120021	Тефлоновый	●	1,0–1,2	SS, AL	3
KR2120021	Тефлоновый	●	1,0–1,2	SS, AL	4
G2120026	Тефлоновый	●	1,0–1,2	SS, AL	5
KR2120026	Тефлоновый	●	1,0–1,2	SS, AL	3
G2120028	Тефлоновый	●	1,0–1,2	SS, AL	4
KR2120028	Тефлоновый	●	1,0–1,2	SS, AL	5

4. Адаптер контактного наконечника

Артикул	Тип
G2140240	Латунный M8 L27

5. Горло сварочной горелки

Артикул
G2171539

6. Изолятор

Артикул
G2000122

7. Силовой кабель

Артикул	Параметры
G2000855	3 м
G2000856	4 м
G2000857	5 м

8. Шланг для подачи проволоки

Артикул	Параметры
G2000020	3 м
G2000021	4 м
G2000022	5 м

[1] *Полный список применяемых наконечников на стр. № 51*
[2] *Полный список применяемых каналов на стр. № 50*

ООО «ГРОИТ» никак не связано с производителями, указанными в каталоге и сайте, и не использует их продукцию для продажи без разрешения. Детали, обозначенные «OEM» артикулами, являются оригинальными деталями и перепродаются компанией ООО «ГРОИТ» исключительно по требованию заказчика

Специальные газовые сопла для сварки в узких зазорах

Для всех горелок ABIMIG W/W T





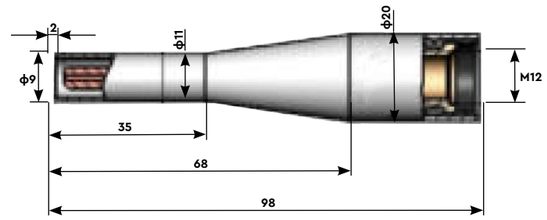

Для ABIMIG W/WT340

Наименование	Артикул
Газовое сопло L98/ϕ9 ST	G2130817
Сварочный наконечник M8 ϕ0,8 L71 CuCrZr ST	G2131644
Сварочный наконечник M8 ϕ1,0 L71 CuCrZr ST	G2131645
Сварочный наконечник M8 ϕ1,2 L71 CuCrZr ST	G2131646

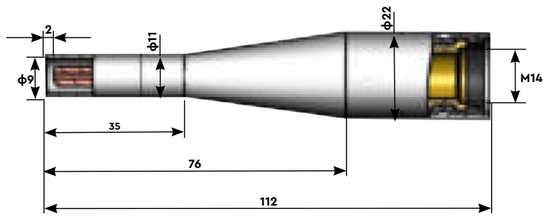

Для ABIMIG W/WT440

Наименование	Артикул
Газовое сопло L112/ϕ9 ST	G2130819
Сварочный наконечник M8 ϕ1,0 L85 CuCrZr ST	G2111684
Сварочный наконечник M8 ϕ1,2 L85 CuCrZr ST	G2111685

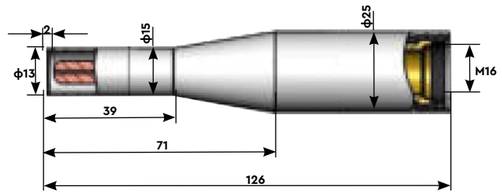

Для ABIMIG W/WT540

Наименование	Артикул
Газовое сопло L126/ϕ13 ST	G2130821
Сварочный наконечник M8 ϕ1,0 L85 CuCrZr ST	G2111684
Сварочный наконечник M8 ϕ1,2 L85 CuCrZr ST	G2111685

*ООО «ГРОИТ» никак не связано с производителями, указанными в каталоге и сайте, и не использует их продукцию для продажи без разрешения. Детали, обозначенные «OEM» артикулами, являются оригинальными деталями и перепродаются компанией ООО «ГРОИТ» исключительно по требованию заказчика

Модели W605D

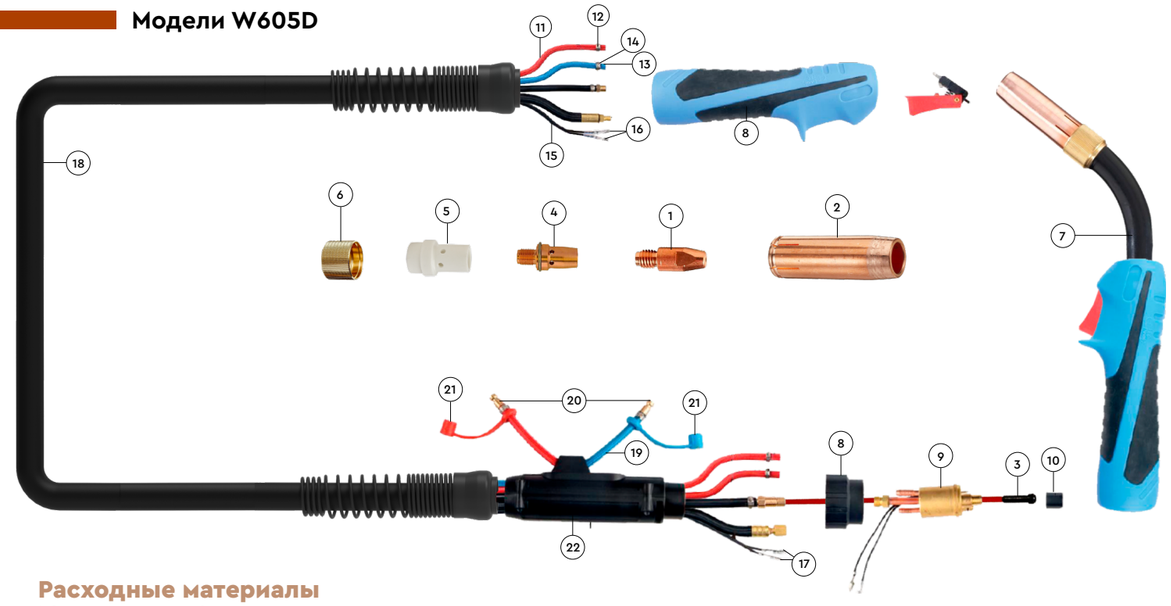

Расходные материалы

1. Сварочные наконечники[1]

Артикул	Резьба	Проволока ⌀ (мм)	Длина (мм)	Материал
KR2111543	M10	1,2	35	Cu
G2111543	M10	1,2	35	Cu
KR2111544	M10	1,6	35	Cu
G2111544	M10	1,6	35	Cu
KR2110481	M10	1,2	35	CuCrZr
G2110481	M10	1,2	35	CuCrZr
KR2110616	M10	1,6	35	CuCrZr
G2110481	M10	1,6	35	CuCrZr

2. Газовые сопла

Артикул	Длина (мм)	Выходной ⌀ (мм)	Материал	Покрытие
G2130678	77	20	Медь	-
G2130669	77	17	Медь	-

3. Направляющие каналы[2]

Артикул	Тип	Цвет	Проволока ⌀ (мм)	Тип проволоки	Длина (м)
KR2120026	Стальной	●	1,0–1,2	FE	3
KR2120431	Стальной	●	1,0–1,2	FE	4
KR2120035	Стальной	●	1,0–1,2	FE	5
G2120021	Тефлоновый	●	1,0–1,2	SS, AL	3
KR2120021	Тефлоновый	●	1,0–1,2	SS, AL	4
G2120026	Тефлоновый	●	1,0–1,2	SS, AL	5
KR2120026	Тефлоновый	●	1,0–1,2	SS, AL	3
G2120028	Тефлоновый	●	1,0–1,2	SS, AL	4
KR2120028	Тефлоновый	●	1,0–1,2	SS, AL	5

4. Адаптер контактного наконечника

Артикул	Тип
G2140202	Медный M10 L29

5. Газовый диффузор

Артикул	Тип
G2180518	Пластик (стойкий)

6. Адаптер сопла

Артикул
G2001070

7. Горло сварочной горелки

Артикул
G2170540

8. Соединительная гайка

Артикул
G2000213

9. Центральный адаптер

Артикул
G2000015

10. Гайка накидная

Артикул
G2000082

11. Шланг газовый

Артикул	Параметры
G2009040	Красный Ø5/8 (100м)

12. Ушной хомут

Артикул	Параметры
G2001712	Ø8

13. Шланг водяного охлаждения

Артикул	Параметры
G2009052	Ø5/8 (100м)

14. Ушной хомут

Артикул	Параметры
G2001731	Ø8,7

15. Провод управления 2-полюсной

Артикул
G2001019

16. Кабельный наконечник

Артикул
G2007522

17. Кабельный наконечник (мама)

Артикул
G2007503

18. Наружный шланг

Артикул	Параметры
G2001074	Ø25*1,5

19. Шланг охлаждения

Артикул
G2000108

20. Штекер

Артикул	Параметры
G3020FA	6 мм

21. Колпачок резиновый

Артикул	Цвет
G2002423	Красный
G2002424	Голубой

22. Соединительный корпус

Артикул
G2005342

*ООО «ГРОИТ» никак не связано с производителями, указанными в каталоге и сайте, и не использует их продукцию для продажи без разрешения. Детали, обозначенные «OEM» артикулами, являются оригинальными деталями и перепродаются компанией ООО «ГРОИТ» исключительно по требованию заказчика

Модели W605C

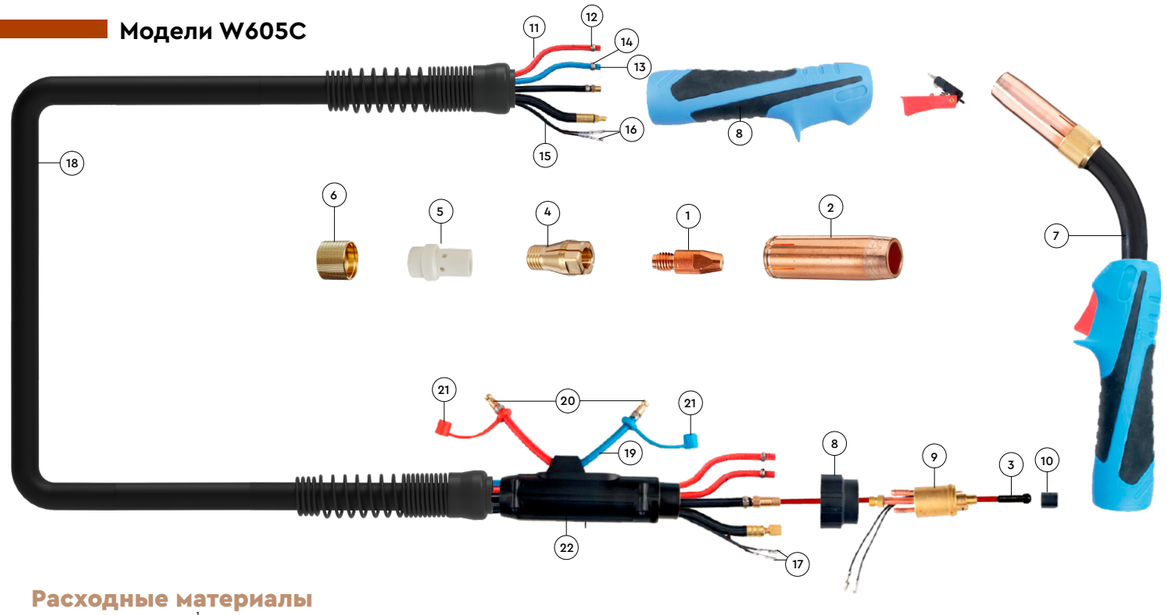

Расходные материалы

1. Сварочные наконечники[1]

Артикул	Резьба	Проволока Ø (мм)	Длина (мм)	Материал
G2111318	-	1,0	32	CuCrZr
G2111319	-	1,2	32	CuCrZr
G2111321	-	1,6	32	CuCrZr

2. Газовые сопла

Артикул	Длина (мм)	Выходной Ø (мм)	Материал	Покрытие
G2130678	77	20	Медь	-
G2130669	77	17	Медь	-

3. Направляющие каналы[2]

Артикул	Тип	Цвет	Проволока Ø (мм)	Тип проволоки	Длина (м)
KR2120026	Стальной	●	1,0–1,2	FE	3
KR2120035	Стальной	●	1,0–1,2	FE	5
G2120021	Тефлоновый	●	1,0–1,2	SS, AL	3
KR2120021	Тефлоновый	●	1,0–1,2	SS, AL	4
G2120026	Тефлоновый	●	1,0–1,2	SS, AL	5
KR2120026	Тефлоновый	●	1,0–1,2	SS, AL	3
G2120028	Тефлоновый	●	1,0–1,2	SS, AL	4
KR2120028	Тефлоновый	●	1,0–1,2	SS, AL	5
KR2120431	Стальной	●	1,0–1,2	FE	4

4. Зажимная цанга

Артикул
G2141051

5. Газовый диффузор

Артикул	Тип
G2180518	Пластик (стойкий)

6. Адаптер сопла

Артикул
G2001070

7. Горло сварочной горелки

Артикул
G2170542

8.Соединительная гайка

Артикул
G2000213

9. Центральный адаптер

Артикул
G2000015

10. Гайка накидная

Артикул
G2000082

11. Шланг газовый

Артикул	Параметры
G2009040	Красный Ø5/8 (100м)

12. Ушной хомут

Артикул	Параметры
G2001712	Ø8

13. Шланг водяного охлаждения

Артикул	Параметры
G2009052	Ø5/8 (100м)

14. Ушной хомут

Артикул	Параметры
G2001731	Ø8,7

15. Провод управления 2-полюсной

Артикул
G2001019

16. Кабельный наконечник

Артикул
G2007522

17. Кабельный наконечник (мама)

Артикул
G2007503

18. Наружный шланг

Артикул	Параметры
G2001074	Ø25*1,5

19. Шланг охлаждения

Артикул
G2000108

20. Штекер

Артикул	Параметры
G3020FA	6 мм

21. Колпачок резиновый

Артикул	Цвет
G2002423	Красный
G2002424	Голубой

22. Соединительный корпус

Артикул
G2005342

[1]Полный список применяемых наконечников на стр. № 51
[2]Полный список применяемых каналов на стр. № 50
*ООО «ГРОИТ» никак не связано с производителями, указанными в каталоге и сайте, и не использует их продукцию для продажи без разрешения. Детали, обозначенные «OEM» артикулами, являются оригинальными деталями и перепродаются компанией ООО «ГРОИТ» исключительно по требованию заказчика

Модели RB 61GD



Расходные материалы

1. Сварочные наконечники[1]

Артикул	Резьба	Проволока Ø (мм)	Длина (мм)	Материал
KR2111542	M10	1,0	35	Cu
G2111542	M10	1,0	35	Cu
KR2111543	M10	1,2	35	Cu
G2111543	M10	1,2	35	Cu
KR2110348	M10	1,0	35	CuCrZr
G2110348	M10	1,0	35	CuCrZr
KR2110481	M10	1,2	35	CuCrZr
G2110481	M10	1,2	35	CuCrZr

2. Газовые сопла

Артикул	Длина (мм)	Выходной Ø (мм)	Материал	Тип соединения	Покрытие	Изоляция
G2130079	90	18	Медь	Цанговое	+	-
G2130081	90	20	Медь	Цанговое	+	-
G2130127	90	14	Медь	Цанговое	+	-
G2130046	90	21	Медь	Цанговое	+	-
KR2130046	90	23	Медь	Цанговое	+	-

3. Направляющие каналы[2]

Артикул	Тип	Цвет	Проволока Ø (мм)	Тип проволоки	Длина (м)
KR2120066	Стальной	-	1,6–2,0	FE	3
KR2120067	Стальной	-	1,6–2,0	FE	4
KR2120068	Стальной	-	1,6–2,0	FE	5
KR2120079	Стальной	-	2,0–2,4	FE	3
KR2120080	Стальной	-	2,0–2,4	FE	4
KR2120082	Стальной	-	2,0–2,4	FE	5
KR2120083	Стальной	-	2,4–2,8	FE	3
KR2120084	Стальной	-	2,4–2,8	FE	4
KR2120086	Стальной	-	2,4–2,8	FE	5

4. Адаптер контактного наконечника

Артикул	Тип
G2140032	Латунный M10 L40

5. Газовый диффузор

Артикул	Тип
G2180030	Пластик

6. Горло сварочной горелки

Артикул
G2171301

7. Кнопка горелки

Артикул
G2004032

8. Пластина кнопки горелки

Артикул
G2004049

9. Ручка горелки

Артикул
G2000029

10. Силовой кабель

Артикул	Параметры
G2000549	3 м 70 мм²
G2000560	4 м 70 мм²
G2000561	5 м 70 мм²

11. Защита от изгиба

Артикул
G2000448

12. Соединительная гайка

Артикул
G2000213

13. Центральный адаптер

Артикул
G2000054

14. Гайка накидная

Артикул
G2000129

15. Газовый кабель

Артикул
G200400

[1]Полный список применяемых наконечников на стр. № 51
[2]Полный список применяемых каналов на стр. № 50
*ООО «ГРОИТ» никак не связано с производителями, указанными в каталоге и сайте, и не использует их продукцию для продажи без разрешения. Детали, обозначенные «OEM» артикулами, являются оригинальными деталями и перепродаются компанией ООО «ГРОИТ» исключительно по требованию заказчика

Модели RB 610 D

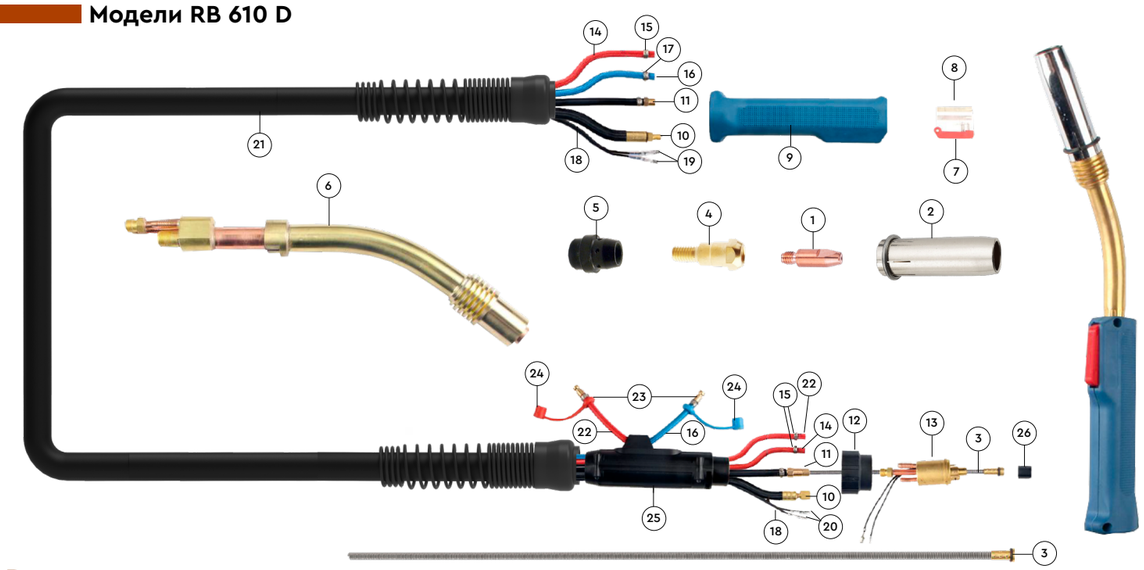

Расходные материалы

1. Сварочные наконечники[1]

Артикул	Резьба	Проволока Ø (мм)	Длина (мм)	Материал
KR2111542	M10	1,0	35	Cu
G2111542	M10	1,0	35	Cu
KR2111543	M10	1,2	35	Cu
G2111543	M10	1,2	35	Cu
KR2110348	M10	1,0	35	CuCrZr
G2110348	M10	1,0	35	CuCrZr
KR2110481	M10	1,2	35	CuCrZr
G2110481	M10	1,2	35	CuCrZr

2. Газовые сопла

Артикул	Длина (мм)	Выходной Ø (мм)	Материал	Тип соединения	Покрытие	Изоляция
G2130079	90	18	Медь	Цанговое	+	-
G2130081	90	20	Медь	Цанговое	+	-
G2130127	90	14	Медь	Цанговое	+	-
G2130046	90	21	Медь	Цанговое	+	-
KR2130046	90	23	Медь	Цанговое	+	-

3. Направляющие каналы[2]

Артикул	Тип	Цвет	Проволока Ø (мм)	Тип проволоки	Длина (м)
KR2120066	Стальной	-	1,6–2,0	FE	3
KR2120067	Стальной	-	1,6–2,0	FE	4
KR2120068	Стальной	-	1,6–2,0	FE	5
KR2120079	Стальной	-	2,0–2,4	FE	3
KR2120080	Стальной	-	2,0–2,4	FE	4
KR2120082	Стальной	-	2,0–2,4	FE	5
KR2120083	Стальной	-	2,4–2,8	FE	3
KR2120084	Стальной	-	2,4–2,8	FE	4
KR2120086	Стальной	-	2,4–2,8	FE	5

4. Адаптер контактного наконечника

Артикул	Тип
G2140032	Латунный M10 L40

5. Газовый диффузор

Артикул	Тип
G2180030	Пластик

6. Горло сварочной горелки

Артикул
G2173501

7. Кнопка горелки

Артикул
G2004032

8. Пластина кнопки горелки

Артикул
G2004049

9. Ручка горелки

Артикул
G2000029

10. Силовой кабель

Артикул	Параметры
G2001534	3 м
G2001539	4 м
G2001544	5 м

11. Шланг для подачи проволоки

Артикул	Параметры
G2005110	3 м
G2005111	4 м
G2005112	5 м

12. Соединительная гайка

Артикул
G2000213

13. Центральный адаптер

Артикул
G2000077

14. Шланг газовый

Артикул	Параметры
G2009040	Красный Ø5/8 (100м)

15. Ушной хомут

Артикул	Параметры
G2001712	Ø8

16. Шланг водяного охлаждения

Артикул	Параметры
G2009052	Ø5/8 (100м)

17. Ушной хомут

Артикул	Параметры
G2001731	Ø8,7

18. Провод управления 2-полюсной

Артикул
G2001019

19. Кабельный наконечник

Артикул
G2007522

20. Кабельный наконечник (мама)

Артикул
G2007503

21. Наружный шланг

Артикул	Параметры
G2001074	Ø25×1,5

22. Шланг охлаждения

Артикул
G2000108

23. Штекер

Артикул	Параметры
G3020FA	6 мм

24. Колпачок резиновый

Артикул	Цвет
G2002423	Красный
G2002424	Голубой

25. Соединительный корпус

Артикул
G2005342

26. Гайка накидная

Артикул
G2000082

[1] *Полный список применяемых наконечников на стр. № 51*

[2] *Полный список применяемых каналов на стр. № 50*

**ООО «ГРОИТ» никак не связано с производителями, указанными в каталоге и сайте, и не использует их продукцию для продажи без разрешения. Детали, обозначенные «OEM» артикулами, являются оригинальными деталями и перепродаются компанией ООО «ГРОИТ» исключительно по требованию заказчика*

Модели AUTO 401/501D

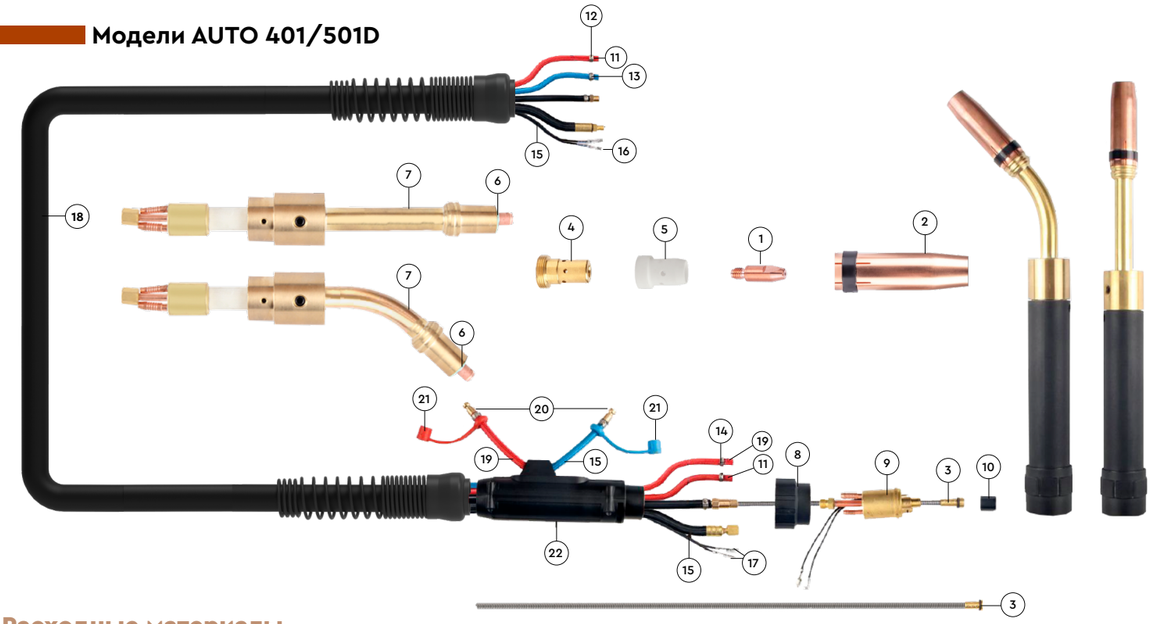

Расходные материалы

1. Сварочные наконечники[1]

Артикул	Резьба	Проволока Ø (мм)	Длина (мм)	Материал
KR2110442	M8	1,2	30	Cu
G2110442	M8	1,2	30	Cu
KR2110587	M8	1,6	30	Cu
G2110587	M8	1,6	30	Cu
KR2110445	M8	1,2	30	CuCrZr
G2110445	M8	1,2	30	CuCrZr
KR2110590	M8	1,6	30	CuCrZr
G2110590	M8	1,6	30	CuCrZr

2. Газовые сопла

Артикул	Длина (мм)	Выходной Ø (мм)	Материал	Тип соединения	Покрытие	Изоляция
G2130051C	76	20	Медь	Цанговое	-	-
G2130051B	76	20	Латунь	Цанговое	-	-
G2130085C	76	16	Медь	Цанговое	-	-
G2130085B	76	16	Латунь	Цанговое	-	-
G2130132C	76	14	Медь	Цанговое	-	-
G2130132B	76	14	Латунь	Цанговое	-	-

3. Направляющие каналы[2]

Артикул	Тип	Цвет	Проволока Ø (мм)	Тип проволоки	Длина (м)
KR2120056	Стальной	-	1,2–1,6	FE	3
KR2120060	Стальной	-	1,2–1,6	FE	4
KR2120063	Стальной	-	1,2–1,6	FE	5

4. Адаптер контактного наконечника

Артикул	Тип
G2140022	Латунный M8 L25
G2140008	Латунный M6 L25
G2140013	Латунный M6 L29
G2140201	Медный M8 L27
G2140027	Латунный M8 L29

5. Газовый диффузор

Артикул	Тип
G2180145	Пластик
G2180190	Керамический
G2180037	Пластик (стойкий)

6. Прокладка изоляционная

Артикул
G2000019

7. Горло сварочной горелки

Артикул	Тип
G2173411	0° L167
G2173402	45° L135

8. Соединительная гайка

Артикул
G2000213

9. Центральный адаптер

Артикул
G2000015

10. Гайка накидная

Артикул
G2000082

11. Шланг газовый

Артикул	Параметры
G2009040	Красный Ø5/8 (100м)

12. Ушной хомут

Артикул	Параметры
G2001712	Ø8

13. Шланг водяного охлаждения

Артикул	Параметры
G2009052	Ø5/8 (100м)

14. Ушной хомут

Артикул	Параметры
G2001731	Ø8,7

15. Провод управления 2-полюсной

Артикул
G2001019

16. Кабельный наконечник

Артикул
G2007522

17. Кабельный наконечник (мама)

Артикул
G2007503

18. Наружный шланг

Артикул	Параметры
G2001074	Ø25*1,5

19. Шланг охлаждения

Артикул
G2000108

20. Штекер

Артикул	Параметры
G3020FA	6 мм

21. Колпачок резиновый

Артикул	Цвет
G2002423	Красный
G2002424	Голубой

22. Соединительный корпус

Артикул
G2005342

[1] *Полный список применяемых наконечников на стр. № 51*

[2] *Полный список применяемых каналов на стр. № 50*

**ООО «ГРОИТ» никак не связано с производителями, указанными в каталоге и сайте, и не использует их продукцию для продажи без разрешения. Детали, обозначенные «OEM» артикулами, являются оригинальными деталями и перепродаются компанией ООО «ГРОИТ» исключительно по требованию заказчика*

Направляющие каналы

Артикул	Тип	Цвет	Проволока Ø (мм)	Тип проволоки	Длина (м)*
MB GRIP 240 / 401 / 501, ABIMIG 401 / 501					
KR2120005	Стальной	-	0,6–0,8	FE	3
KR2120007	Стальной	-	0,6–0,8	FE	4
KR2120009	Стальной	-	0,6–0,8	FE	5
KR2120031	Стальной	-	1,0–1,2	FE	3
KR2120036	Стальной	-	1,0–1,2	FE	4
KR2120039	Стальной	-	1,0–1,2	FE	5
KR2120056	Стальной	-	1,2–1,6	FE	3
KR2120060	Стальной	-	1,2–1,6	FE	4
KR2120063	Стальной	-	1,2–1,6	FE	5
KR2120073	Стальной	-	2,0–2,4	FE	3
KR2120075	Стальной	-	2,0–2,4	FE	4
KR2120076	Стальной	-	2,0–2,4	FE	5
RF GRIP 45					
KR212037D	Стальной	красный	1,0–1,2	FE	3
KR212038D	Стальной	красный	1,0–1,2	FE	4
KR212039D	Стальной	красный	1,0–1,2	FE	5
KR212042D	Стальной	белый	1,4–1,6	FE	3
KR212043D	Стальной	белый	1,4–1,6	FE	4
KR212044D	Стальной	белый	1,4–1,6	FE	5
KR212047D	Стальной	синий	2,0–2,4	FE	3
KR212048D	Стальной	синий	2,0–2,4	FE	4
KR212049D	Стальной	синий	2,0–2,4	FE	5
ABIMIG GRIP A405LW / A455LW					
KR212113D	Стальной	красный	1,0–1,2	FE	3
KR212114D	Стальной	красный	1,0–1,2	FE	4
KR212115D	Стальной	красный	1,0–1,2	FE	5
KR212116D	Стальной	белый	1,4–1,6	FE	3
KR212117D	Стальной	белый	1,4–1,6	FE	4
KR212118D	Стальной	белый	1,4–1,6	FE	5
KR212119D	Стальной	желтый	2,0–2,4	FE	3
KR212120D	Стальной	желтый	2,0–2,4	FE	4
KR212121D	Стальной	желтый	2,0–2,4	FE	5
ABIMIG 452 / 645					
KR2120137	Стальной	синий	0,6–0,8	FE	3
KR2120138	Стальной	синий	0,6–0,8	FE	4
KR2120139	Стальной	синий	0,6–0,8	FE	5
KR2120111	Стальной	красный	1,0–1,2	FE	3
KR2120112	Стальной	красный	1,0–1,2	FE	4
KR2120113	Стальной	красный	1,0–1,2	FE	5
KR2120114	Стальной	желтый	1,4–1,6	FE	3
KR2120115	Стальной	желтый	1,4–1,6	FE	4
KR2120116	Стальной	желтый	1,4–1,6	FE	5

Артикул	Тип	Цвет	Проволока Ø (мм)	Тип проволоки	Длина (м)*
RF GRIP 15 /25 /26 /36, MB GRIP 15 / 25 / 24 / 26 / 36, ABIMIG GRIP A155LW / A255LW / A305LW / A355LW / W555D / W555 W605D / W505C, ABIMIG AT155LW / AT255LW/ AT305LW/ AT355LW/ AT405LW					
KR2120011	Стальной	синий	0,6–0,8	FE	3
KR2120012	Стальной	синий	0,6–0,8	FE	4
KR2120015	Стальной	синий	0,6–0,8	FE	5
KR2120026	Стальной	красный	1,0–1,2	FE	3
KR2120431	Стальной	красный	1,0–1,2	FE	4
KR2120035	Стальной	красный	1,0–1,2	FE	5
KR2120041	Стальной	желтый	1,4–1,6	FE	3
KR2120042	Стальной	желтый	1,4–1,6	FE	4
KR2120044	Стальной	желтый	1,4–1,6	FE	5
KR2125034	Стальной	зеленый	2,0–2,4	FE	3
KR2125044	Стальной	зеленый	2,0–2,4	FE	4
KR2125054	Стальной	зеленый	2,0–2,4	FE	5
G2120005	Тефлон	синий	0,6–0,8	SS, AL	3
G2120008	Тефлон	синий	0,6–0,8	SS, AL	4
G2120011	Тефлон	синий	0,6–0,8	SS, AL	5
G2120021	Тефлон	красный	1,0–1,2	SS, AL	3
KR2120021	Тефлон	красный	1,0–1,2	SS, AL	3
G2120026	Тефлон	красный	1,0–1,2	SS, AL	4
KR2120026	Тефлон	красный	1,0–1,2	SS, AL	4
G2120028	Тефлон	красный	1,0–1,2	SS, AL	5
KR2120028	Тефлон	красный	1,0–1,2	SS, AL	5
G2120039	Тефлон	желтый	1,4–1,6	SS, AL	3
KR2121239	Тефлон	желтый	1,4–1,6	SS, AL	3
G2120042	Тефлон	желтый	1,4–1,6	SS, AL	4
KR2121242	Тефлон	желтый	1,4–1,6	SS, AL	4
G2120045	Тефлон	желтый	1,4–1,6	SS, AL	5
KR2121245	Тефлон	желтый	1,4–1,6	SS, AL	5
G2122702	Углетефлон	черный	0,6–0,8	SS, AL, CU	3
G2122703	Углетефлон	черный	0,6–0,8	SS, AL, CU	4
G2122704	Углетефлон	черный	0,6–0,8	SS, AL, CU	5
G2122705	Углетефлон	черный	1,0–1,2	SS, AL, CU	3
G2122707	Углетефлон	черный	1,0–1,2	SS, AL, CU	4
G2122708	Углетефлон	черный	1,0–1,2	SS, AL, CU	5
G2122710	Углетефлон	черный	1,4–1,6	SS, AL, CU	3
G2122711	Углетефлон	черный	1,4–1,6	SS, AL, CU	4
G2122712	Углетефлон	черный	1,4–1,6	SS, AL, CU	5
RB 61GD / 610D					
KR2120066	Стальной	-	1,6–2,0	FE	3
KR2120067	Стальной	-	1,6–2,0	FE	4
KR2120068	Стальной	-	1,6–2,0	FE	5
KR2120079	Стальной	-	2,0–2,4	FE	3
KR2120080	Стальной	-	2,0–2,4	FE	4
KR2120082	Стальной	-	2,0–2,4	FE	5
KR2120083	Стальной	-	2,4–2,8	FE	3
KR2120084	Стальной	-	2,4–2,8	FE	4
KR2120086	Стальной	-	2,4–2,8	FE	5

*ООО «ГРОИТ» ничем не связано с производителями, указанными в каталоге и сайте, и не использует их продукцию для продажи без разрешения. Детали, обозначенные «OEM» артикулами, являются оригинальными деталями и перепродаются компанией ООО «ГРОИТ» исключительно по требованию заказчика

Сварочные наконечники

Артикул	Резьба	Проволока Ø (мм)	Длина (мм)	Тип проволоки	Материал	Изображение
KR2110059	M6	0,8	25	FE	Cu	
G2110059	M6	0,8	25	FE	Cu	
KR2110253	M6	1,0	25	FE	Cu	
G2110253	M6	1,0	25	FE	Cu	
KR2110387	M6	1,2	25	FE	Cu	
G2110387	M6	1,2	25	FE	Cu	
G2110062	M6	0,8	25	FE	CuCrZr	
G2110256	M6	1,0	25	FE	CuCrZr	
G2110390	M6	1,2	25	FE	CuCrZr	
KR2110001	M6	0,6	28	FE	Cu	
G2110001	M6	0,6	28	FE	Cu	
KR2110051	M6	0,8	28	FE	Cu	
G2110051	M6	0,8	28	FE	Cu	
KR2110242	M6	1,0	28	FE	Cu	
G2110242	M6	1,0	28	FE	Cu	
KR2110379	M6	1,2	28	FE	Cu	
G2110379	M6	1,2	28	FE	Cu	
KR2110516	M6	1,4	28	FE	Cu	
G2110516	M6	1,4	28	FE	Cu	
KR2110555	M6	1,6	28	FE	Cu	
G2110555	M6	1,6	28	FE	Cu	
KR2110054	M6	0,8	28	FE	CuCrZr	
G2110054	M6	0,8	28	FE	CuCrZr	
KR2110245	M6	1,0	28	FE	CuCrZr	
G2110245	M6	1,0	28	FE	CuCrZr	
KR2110382	M6	1,2	28	FE	CuCrZr	
G2110382	M6	1,2	28	FE	CuCrZr	
KR2110383	M6	1,4	28	FE	CuCrZr	
G2110383	M6	1,4	28	FE	CuCrZr	
KR2110558	M6	1,6	28	FE	CuCrZr	
G2110558	M6	1,6	28	FE	CuCrZr	
KR2110648	M6	2,0	28	FE	CuCrZr	
G2110648	M6	2,0	28	FE	CuCrZr	
KR2110114	M8	0,8	30	FE	Cu	
G2110114	M8	0,8	30	FE	Cu	
KR2110313	M8	1,0	30	FE	Cu	
G2110313	M8	1,0	30	FE	Cu	
KR2110442	M8	1,2	30	FE	Cu	
G2110442	M8	1,2	30	FE	Cu	
KR2110533	M8	1,4	30	FE	Cu	
G2110533	M8	1,4	30	FE	Cu	
KR2110587	M8	1,6	30	FE	Cu	
G2110587	M8	1,6	30	FE	Cu	
KR2110653	M8	2,0	30	FE	Cu	
G2110653	M8	2,0	30	FE	Cu	
KR2110677	M8	2,4	30	FE	Cu	
KR2110015	M8	1,2	30	SS, AL	Cu	
KR2110022	M8	1,6	30	SS, AL	Cu	

Артикул	Резьба	Проволока Ø (мм)	Длина (мм)	Тип проволоки	Материал	Изображение
KR2110117	M8	0,8	30	FE	CuCrZr	
G2110117	M8	0,8	30	FE	CuCrZr	
KR2110316	M8	1,0	30	FE	CuCrZr	
G2110316	M8	1,0	30	FE	CuCrZr	
KR2110445	M8	1,2	30	FE	CuCrZr	
G2110445	M8	1,2	30	FE	CuCrZr	
KR2110536	M8	1,4	30	FE	CuCrZr	
G2110536	M8	1,4	30	FE	CuCrZr	
KR2110590	M8	1,6	30	FE	CuCrZr	
G2110590	M8	1,6	30	FE	CuCrZr	
KR2110656	M8	2,0	30	FE	CuCrZr	
KR2110679	M8	2,4	30	FE	CuCrZr	
KR2110720	M8	3,0	30	FE	CuCrZr	
KR2110719	M8	3,2	30	FE	CuCrZr	
KR2111542	M10	1,0	35	FE	Cu	
G2111542	M10	1,0	35	FE	Cu	
KR2111543	M10	1,2	35	FE	Cu	
G2111543	M10	1,2	35	FE	Cu	
KR2111544	M10	1,6	35	FE	Cu	
G2111544	M10	1,6	35	FE	Cu	
KR2110348	M10	1,0	35	FE	Cu	
G2110348	M10	1,0	35	FE	CuCrZr	
KR2110481	M10	1,2	35	FE	CuCrZr	
G2110481	M10	1,2	35	FE	CuCrZr	
KR2110616	M10	1,6	35	FE	CuCrZr	
G2110616	M10	1,6	35	FE	CuCrZr	
KR2110665	M10	2,0	35	FE	CuCrZr	
G2110665	M10	2,0	35	FE	CuCrZr	
KR2110698	M10	2,4	35	FE	CuCrZr	
G2110698	M10	2,4	35	FE	CuCrZr	
KR2110712	M10	2,8	35	FE	CuCrZr	
G2110712	M10	2,8	35	FE	CuCrZr	
KR2110734	M10	3,2	35	FE	CuCrZr	
G2110734	M10	3,2	35	FE	CuCrZr	
KR2111563	M12	1,2	45	FE	БрХ	
G2111563	M12	1,2	45	FE	CuCrZr	
KR2111565	M12	1,6	45	FE	БрХ	
G2111565	M12	1,6	45	FE	CuCrZr	
G2111684	M8	1,0	85	FE	CuCrZr	
G2111685	M8	1,2	85	FE	CuCrZr	

*ООО «ГРОИТ» ничем не связано с производителями, указанными в каталоге и сайте, и не использует их продукцию для продажи без разрешения. Детали, обозначенные «OEM» артикулами, являются оригинальными деталями и перепродаются компанией ООО «ГРОИТ» исключительно по требованию заказчика

Характеристики сварочных горелок (артикула для заказа)

Серия PSF	PSF250	PSF305	PSF315	PSF405	PSF415	PSF505	PSF515
Допустимая нагрузка CO2	250A (60%)	300A (60%)	285A (60%)	400A (60%)	380A (60%)	500A (60%)	450A (60%)
Допустимая нагрузка Газовая смесь	200A (60%)	250A (60%)	250A (60%)	350A (60%)	325A (60%)	450A (60%)	400A (60%)
Охлаждение	Воздушное	Воздушное	Воздушное	Воздушное	Воздушное	Воздушное	Воздушное
Разъем подключения	EURO	EURO	EURO	EURO	EURO	EURO	EURO
Используемая проволока	0,6–1,0	0,6–1,2	0,8–1,2	1,0–1,6	0,8–1,6	1,0–2,0	1,0–1,6
Длина шлейфа 3м / Артикул	G3160882	G3160180	G3165030	G3161882	G3165040	G31601884 (50мм²) G31601884N (56мм²)	G3165050
Длина шлейфа 4м / Артикул	по запросу	по запросу	G3165031	G3161884	G3165041	по запросу	G3165051
Длина шлейфа 4,5м / Артикул	G3160883	G3160181	по запросу	G3161883	по запросу	G31601885 (50мм²) G31601885N (56мм²)	по запросу
Длина шлейфа 5м / Артикул	по запросу	по запросу	G3165032	G3161885	G3165042	по запросу	G3165052

	PSF420W	PSF510W	PSF520W
Допустимая нагрузка CO2	450A (100%)	500A (100%)	450A (100%)
Допустимая нагрузка Газовая смесь	450A (100%)	450A (100%)	450A (100%)
Охлаждение	Водяное	Водяное	Водяное
Разъем подключения	EURO	EURO	EURO
Используемая проволока	0,8–1,6	1,0–1,6	1,0–1,6
Длина шлейфа 3м / Артикул	G3165060	G3160884	G3165070
Длина шлейфа 4м / Артикул	по запросу	по запросу	G3165071
Длина шлейфа 4,5м / Артикул	G3165062	G3160885	G3165073
Длина шлейфа 5м / Артикул	G3165062	G3160887	G3165072



Модели PSF250



Расходные материалы

1. Сварочные наконечники[1]

Артикул	Резьба	Проволока Ø (мм)	Длина (мм)	Материал
KR3110004	M6	0,8	27	Cu
G3110004	M6	0,8	27	Cu
KR3110005	M6	1,0	27	Cu
G3110005	M6	1,0	27	Cu
KR3110002ZR	M6	0,8	27	CuCrZr
KR3110005ZR	M6	1,0	27	CuCrZr

2. Газовые сопла

Артикул	Длина (мм)	Внешний Ø (мм)	Выходной Ø (мм)	Тип соединения	Покрытие	Изоляция
KR3135881	73	20	12	Резьбовое	+	+
KR3134881	73	20	14	Резьбовое	+	+
G3134881	73	20	14	Резьбовое	+	+
KR3130881	73	20	16	Резьбовое	+	+

3. Направляющие каналы[2]

Артикул	Тип	Цвет	Проволока Ø (мм)	Тип проволоки	Длина (м)
KR3129884	Стальной	●	0,9–1,0	FE	3
KR3129885	Стальной	●	0,9–1,0	FE	4,5
G3120884	Тефлоновый	-	0,9–1,0	SS, AL	3
G3120885	Тефлоновый	-	0,9–1,0	SS, AL	4,5

4. Адаптер контактного наконечника

Артикул
G3141401

5. Горло сварочной горелки

Артикул
G3165880

6. Изоляционная втулка

Артикул
KR5151010

7. Механическая кнопка

Артикул
G3001880

8. Кнопка горелки

Артикул
G3000880

9. Ручка горелки

Артикул
G3002880

10. Соединительный корпус

Артикул
G3000150

11. Соединительная гайка

Артикул
G3000097

12. Центральный адаптер

Артикул
G3000151

**ООО «ГРОИТ» никак не связано с производителями, указанными в каталоге и сайте, и не использует их продукцию для продажи без разрешения. Детали, обозначенные «OEM» артикулами, являются оригинальными деталями и перепродаются компанией ООО «ГРОИТ» исключительно по требованию заказчика*

[1] *Полный список применяемых наконечников на стр. № 51*

[2] *Полный список применяемых каналов на стр. № 50*

**ООО «ГРОИТ» никак не связано с производителями, указанными в каталоге и сайте, и не использует их продукцию для продажи без разрешения. Детали, обозначенные «OEM» артикулами, являются оригинальными деталями и перепродаются компанией ООО «ГРОИТ» исключительно по требованию заказчика*

Модели PSF305

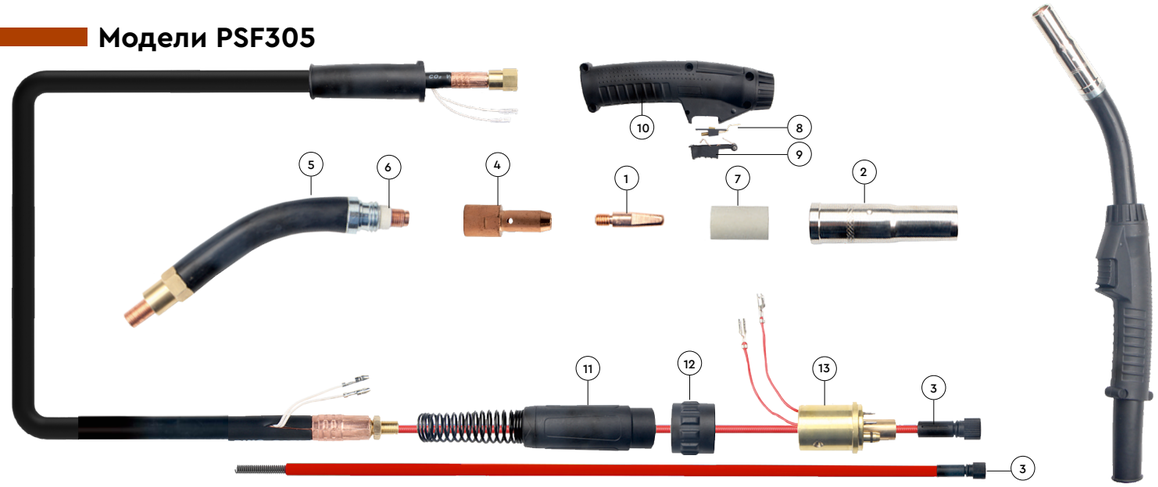

Расходные материалы

1. Сварочные наконечники[1]

Артикул	Резьба	Проволока Ø (мм)	Длина (мм)	Материал
KR3110005	M6	1,0	27	Cu
G3110005	M6	1,0	27	Cu
KR3110006	M6	1,2	27	Cu
G3110006	M6	1,2	27	Cu
KR3110005ZR	M6	1,0	27	CuCrZr
KR3110006ZR	M6	1,2	27	CuCrZr

2. Газовые сопла

Артикул	Длина (мм)	Внешний Ø (мм)	Выходной Ø (мм)	Тип соединения	Покрытие	Изоляция
KR3135882	80	22	14	Резьбовое	+	+
KR3134882	80	22	16	Резьбовое	+	+
G3134882	80	22	16	Резьбовое	+	+
KR3130882	80	22	19	Резьбовое	+	+
G3130882	80	22	19	Резьбовое	+	+

3. Направляющие каналы[2]

Артикул	Тип	Цвет	Проволока Ø (мм)	Тип проволоки	Длина (м)
KR3129886	Стальной	●	1,2	FE	3
KR3129887	Стальной	●	1,2	FE	4,5
G3120886	Тефлоновый	-	1,2	SS, AL	3
G3120887	Тефлоновый	-	1,2	SS, AL	4,5

4. Адаптер контактного наконечника

Артикул
KR3149401
G3149401

5. Горло сварочной горелки

Артикул
G3168880

6. Изолятор

Артикул
G3007002

7. Изоляционная втулка

Артикул
KR5157020

8. Механическая кнопка

Артикул
G3001880

9. Кнопка горелки

Артикул
G3000880

10. Ручка горелки

Артикул
G3000881

11. Соединительный корпус

Артикул
G3000150

12. Соединительная гайка

Артикул
G3000097

13. Центральный адаптер

Артикул
G3000151

[1] *Полный список применяемых наконечников на стр. № 51*
[2] *Полный список применяемых каналов на стр. № 50*

**ООО «ГРОИТ» никак не связано с производителями, указанными в каталоге и сайте, и не использует их продукцию для продажи без разрешения. Детали, обозначенные «OEM» артикулами, являются оригинальными деталями и перепродаются компанией ООО «ГРОИТ» исключительно по требованию заказчика*

Модели PSF405

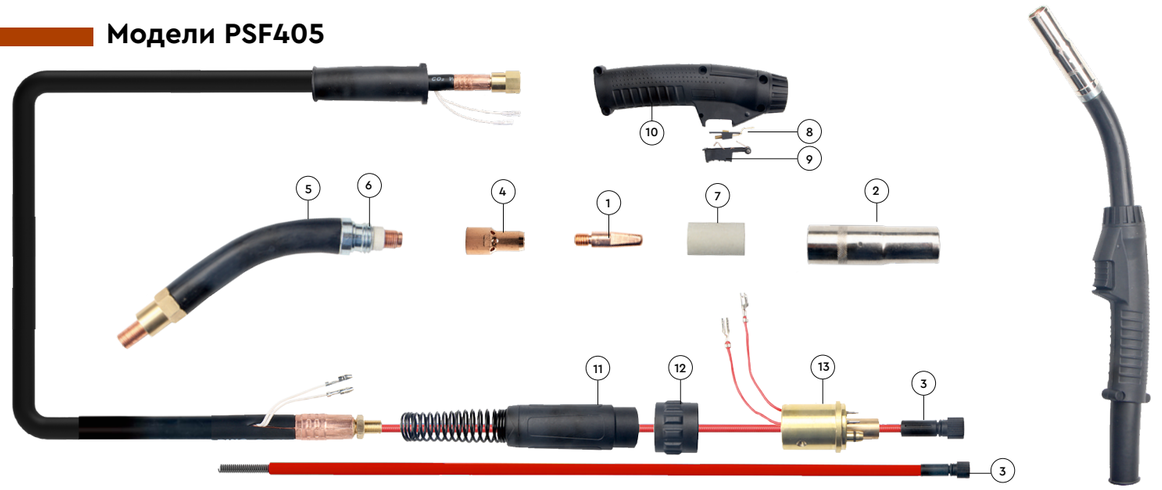

Расходные материалы

1. Сварочные наконечники[1]

Артикул	Резьба	Проволока Ø (мм)	Длина (мм)	Материал
KR3112006	M8	1,2	37	Cu
G3112006	M8	1,2	37	Cu
KR1311208	M8	1,4	37	Cu
G1311208	M8	1,4	37	Cu
KR3112006ZR	M8	1,2	37	CuCrZr
G3112006ZR	M8	1,2	37	CuCrZr
KR1311208ZR	M8	1,4	37	CuCrZr
G1311208ZR	M8	1,4	37	CuCrZr

2. Газовые сопла

Артикул	Длина (мм)	Внешний Ø (мм)	Выходной Ø (мм)	Тип соединения	Покрытие	Изоляция
KR3135883	79	25	15	Резьбовое	+	+
KR3134883	79	25	17	Резьбовое	+	+
G3134883	79	25	17	Резьбовое	+	+
KR3130883	79	25	21	Резьбовое	+	+

3. Направляющие каналы[2]

Артикул	Тип	Цвет	Проволока Ø (мм)	Тип проволоки	Длина (м)
KR3129888	Стальной	●	1,4	FE	3
KR3129889	Стальной	●	1,4	FE	4,5
G3120886	Тефлоновый	-	1,2	SS, AL	3
G3120887	Тефлоновый	-	1,2	SS, AL	4,5

4. Адаптер контактного наконечника

Артикул
KR3141901
G3141901

5. Горло сварочной горелки

Артикул
G3169880

6. Изолятор

Артикул
G3007002

7. Изоляционная втулка

Артикул
KR3151004

8. Механическая кнопка

Артикул
G3001880

9. Кнопка горелки

Артикул
G3000880

10. Ручка горелки

Артикул
G3000881

11. Соединительный корпус

Артикул
G3000150

12. Соединительная гайка

Артикул
G3000097

13. Центральный адаптер

Артикул
G3000151

[1] *Полный список применяемых наконечников на стр. № 51*
[2] *Полный список применяемых каналов на стр. № 50*

**ООО «ГРОИТ» никак не связано с производителями, указанными в каталоге и сайте, и не использует их продукцию для продажи без разрешения. Детали, обозначенные «OEM» артикулами, являются оригинальными деталями и перепродаются компанией ООО «ГРОИТ» исключительно по требованию заказчика*

Модели PSF505

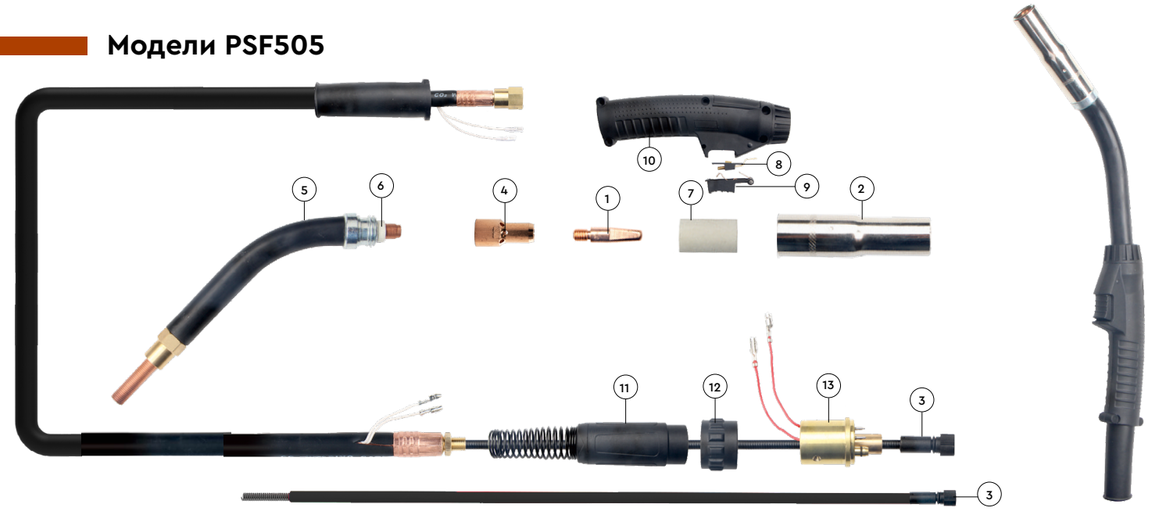

Расходные материалы

1. Сварочные наконечники[1]

Артикул	Резьба	Проволока Ø (мм)	Длина (мм)	Материал
KR3112006	M8	1,2	37	Cu
G3112006	M8	1,2	37	Cu
KR1311209	M8	1,6	37	Cu
G1311209	M8	1,6	37	Cu
KR3112006ZR	M8	1,2	37	CuCrZr
G3112006ZR	M8	1,2	37	CuCrZr
KR1311209ZR	M8	1,6	37	CuCrZr
G1311209ZR	M8	1,6	37	CuCrZr

2. Газовые сопла

Артикул	Длина (мм)	Внешний Ø (мм)	Выходной Ø (мм)	Тип соединения	Покрытие	Изоляция
KR3135884	94	27	15	Резьбовое	+	+
KR3134884	94	27	18	Резьбовое	+	+
KR3130884	94	27	21	Резьбовое	+	+

3. Направляющие каналы[2]

Артикул	Тип	Цвет	Проволока Ø (мм)	Тип проволоки	Длина (м)
KR3129897	Стальной	●	1,6–2,0	FE	3
KR3129898	Стальной	●	1,6–2,0	FE	4,5
G3120892	Тефлоновый	-	2,0	SS, AL	3
G3120893	Тефлоновый	-	2,0	SS, AL	4,5

4. Адаптер контактного наконечника

Артикул
KR3149501
G3149501

5. Горло сварочной горелки

Артикул
G3160880

6. Изолятор

Артикул
KR3157003

7. Изоляционная втулка

Артикул
KR5157020

8. Механическая кнопка

Артикул
G3001880

9. Кнопка горелки

Артикул
G3000880

10. Ручка горелки

Артикул
G3000881

11. Соединительный корпус

Артикул
G3000150

12. Соединительная гайка

Артикул
G3000097

13. Центральный адаптер

Артикул
G3000151

[1] *Полный список применяемых наконечников на стр. № 51*
[2] *Полный список применяемых каналов на стр. № 50*

ООО «ГРОИТ» никак не связано с производителями, указанными в каталоге и сайте, и не использует их продукцию для продажи без разрешения. Детали, обозначенные «OEM» артикулами, являются оригинальными деталями и перепродаются компанией ООО «ГРОИТ» исключительно по требованию заказчика

Модели PSF510W

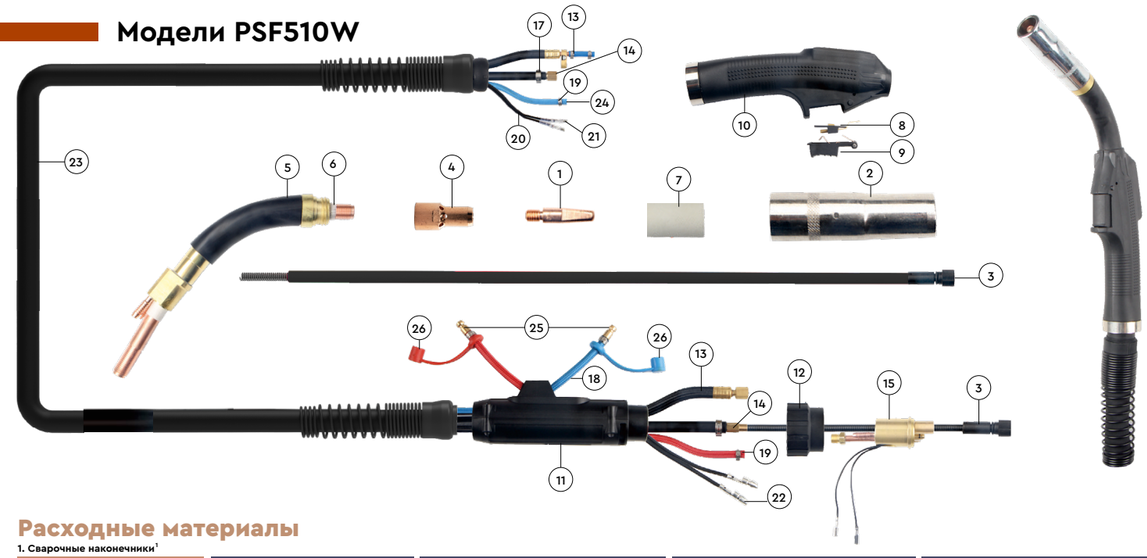

Расходные материалы

1. Сварочные наконечники[1]

Артикул	Резьба	Проволока Ø (мм)	Длина (мм)	Материал
KR3112006	M8	1,2	37	Cu
G3112006	M8	1,2	37	Cu
KR1311209	M8	1,6	37	Cu
G1311209	M8	1,6	37	Cu
KR3112006ZR	M8	1,2	37	CuCrZr
G3112006ZR	M8	1,2	37	CuCrZr
KR1311209ZR	M8	1,6	37	CuCrZr
G1311209ZR	M8	1,6	37	CuCrZr

2. Газовые сопла

Артикул	Длина (мм)	Внешний Ø (мм)	Выходной Ø (мм)	Тип соединения	Покрытие	Изоляция
KR3135883	79	25	15	Резьбовое	+	+
KR3134883	79	25	17	Резьбовое	+	+
G3134883	79	25	17	Резьбовое	+	+
KR3130883	79	25	21	Резьбовое	+	+

3. Направляющие каналы[2]

Артикул	Тип	Цвет	Проволока Ø (мм)	Тип проволоки	Длина (м)
KR3129888	Стальной	●	1,4	FE	3
KR3129889	Стальной	●	1,4	FE	4,5
G3120886	Тефлоновый	-	1,2	SS, AL	3
G3120887	Тефлоновый	-	1,2	SS, AL	4,5

4. Адаптер контактного наконечника

Артикул
KR3141901
G3141901

5. Горло сварочной горелки

Артикул
G3163882

6. Изолятор

Артикул
KR3151004

7. Изоляционная втулка

Артикул
KR5157020

8. Механическая кнопка

Артикул
G3001880

9. Кнопка горелки

Артикул
G3000880

10. Ручка горелки

Артикул
G3000881

11. Соединительный корпус

Артикул
G3000152

12. Соединительная гайка

Артикул
G3000097

13. Силовой кабель

Артикул	Параметры
G3000154	3 м
G3000155	4 м
G3000156	5 м

14. Шланг для подачи проволоки

Артикул	Параметры
G3000157	3 м
G3000158	4 м
G3000159	5 м

15. Центральный адаптер

Артикул
G3000153

16. Шланг газовый

Артикул	Параметры
G2009040	Красный Ø5/8 (100м)

17. Ушной хомут

Артикул	Параметры
G2001712	Ø8

18. Шланг водяного охлаждения

Артикул	Параметры
G2009052	Ø5/8 (100м)

19. Ушной хомут

Артикул	Параметры
G2001731	Ø8,7

20. Провод управления 2-полюсной

Артикул
G2001019

21. Кабельный наконечник

Артикул
G2007522

22. Кабельный наконечник (мама)

Артикул
G2007503

23. Наружный шланг

Артикул	Параметры
G2001074	Ø25×1,5

24. Шланг охлаждения

Артикул
G2000108

25. Штекер

Артикул	Параметры
G3020FA	6 мм

26. Колпачок резиновый

Артикул	Параметры
G2002423	Красный
G2002424	Голубой

[1] *Полный список применяемых наконечников на стр. № 51*
[2] *Полный список применяемых каналов на стр. № 50*

ООО «ГРОИТ» никак не связано с производителями, указанными в каталоге и сайте, и не использует их продукцию для продажи без разрешения. Детали, обозначенные «OEM» артикулами, являются оригинальными деталями и перепродаются компанией ООО «ГРОИТ» исключительно по требованию заказчика

Сварочные наконечники

Артикул	Резьба	Проволока Ø (мм)	Длина (мм)	Тип проволоки	Материал	Изображение
KR3110004	M6	0,8	27	FE	Cu	
G3110004	M6	0,8	27	FE	Cu	
KR3110005	M6	1,0	27	FE	Cu	
G3110005	M6	1,0	27	FE	Cu	
KR3110006	M6	1,2	27	FE	Cu	
G3110006	M6	1,2	27	FE	Cu	
KR3110008	M6	1,4	27	FE	Cu	
G3110008	M6	1,4	27	FE	Cu	
KR3110009	M6	1,6	27	FE	Cu	
G3110009	M6	1,6	27	FE	Cu	
G3110002ZR	M6	0,8	27	FE	CuCrZr	
G3110005ZR	M6	1,0	27	FE	CuCrZr	
G3110006ZR	M6	1,2	27	FE	CuCrZr	
G3110008ZR	M6	1,4	27	FE	CuCrZr	
G3110009ZR	M6	1,6	27	FE	CuCrZr	
G3110347	M6	0,8	22	FE	Cu	
G3110379	M6	1,0	22	FE	CuCrZr	
G3110380	M6	1,2	22	FE	CuCrZr	
G3110202	M6	0,8	30	FE	Cu	
G3110204	M6	1,0	30	FE	Cu	

Артикул	Резьба	Проволока Ø (мм)	Длина (мм)	Тип проволоки	Материал	Изображение
G3110202ZR	M6	0,8	30	FE	CuCrZr	
G3110204ZR	M6	1,0	30	FE	CuCrZr	
KR3112003	M8	0,8	37	FE	Cu	
G3112003	M8	0,8	37	FE	Cu	
KR3112005	M8	1,0	37	FE	Cu	
G3112005	M8	1,0	37	FE	Cu	
KR3112006	M8	1,2	37	FE	Cu	
G3112006	M8	1,2	37	FE	Cu	
KR1311208	M8	1,4	37	FE	Cu	
G1311208	M8	1,4	37	FE	Cu	
KR3112009	M8	1,6	37	FE	Cu	
G3112009	M8	1,6	37	FE	Cu	
KR3112011	M8	2,0	37	FE	Cu	
KR3112012	M8	2,4	37	FE	Cu	
KR3112003ZR	M8	0,8	37	FE	CuCrZr	
G3112003ZR	M8	0,8	37	FE	CuCrZr	
KR3112005ZR	M8	1,0	37	FE	CuCrZr	
G3112005ZR	M8	1,0	37	FE	CuCrZr	
KR3112006ZR	M8	1,2	37	FE	CuCrZr	
G3112006ZR	M8	1,2	37	FE	CuCrZr	
KR1311208ZR	M8	1,4	37	FE	CuCrZr	
G3112008ZR	M8	1,4	37	FE	CuCrZr	
KR3112009ZR	M8	1,6	37	FE	CuCrZr	
G3112009ZR	M8	1,6	37	FE	CuCrZr	
KR3112011ZR	M8	2,0	37	FE	CuCrZr	
KR3112012ZR	M8	2,4	37	FE	CuCrZr	

**При необходимости возможно индивидуальное изготовление нестандраных размеров, а также корректировка внутреннего отверстия*

**ООО «ГРОИТ» никак не связано с производителями, указанными в каталоге и сайте, и не использует их продукцию для продажи без разрешения. Детали, обозначенные «OEM» артикулами, являются оригинальными деталями и перепродаются компанией ООО «ГРОИТ» исключительно по требованию заказчика*

Комплектующие для подающего устройства

Артикул	Наименование
G3192880	Вал подающего ролика



Артикул	Наименование
G3191880	Адаптер-шестерня



Артикул	Наименование
G3190001	Шестерня двигателя



Артикул	Материал	Проволока Ø (мм)	Форма канавки
G3192001	Сталь	0,6 / 0,8	V-образный
G3192002	Сталь	0,8 / 1,0	V-образный
G3192003	Сталь	1,0 / 1,2	V-образный
G3192010	Сталь	1,2 / 1,2	V-образный
G3192013	Сталь	1,4 / 1,6	V-образный
G3192501	Сталь	1,0 / 1,2	с насечками
G3192510	Сталь	1,2 / 1,2	с насечками
G3192502	Сталь	1,2 / 1,4	с насечками
G3192503	Сталь	1,6 / 2,0	с насечками
G3192401	Сталь	0,8 / 1,0	U-образный
G3192402	Сталь	1,0 / 1,2	U-образный
G3192403	Сталь	1,2 / 1,6	U-образный



Артикул	Материал	Проволока Ø (мм)	Форма канавки
G3196001	Сталь	0,6 / 0,8	V-образный
G3196002	Сталь	0,8 / 1,0	V-образный
G3196003	Сталь	1,0 / 1,2	V-образный
G3196004	Сталь	1,0 / 1,2	U-образный



Артикул	Материал	Проволока Ø (мм)	Форма канавки
G3198501	Сталь	0,6 / 0,8	V-образный
G3198502	Сталь	0,8 / 1,0	V-образный
G3198503	Сталь	1,0 / 1,0	V-образный
G3198504	Сталь	1,0 / 1,2	V-образный
G3198505	Сталь	1,2 / 1,2	V-образный
G3198506	Сталь	1,4 / 1,6	V-образный
G3198507	Сталь	2,0 / 2,0	V-образный
G3198530	Сталь	1,0 / 1,2	с насечками
G3198531	Сталь	1,2 / 1,2	с насечками
G3198532	Сталь	1,2 / 1,4	с насечками
G3198533	Сталь	1,6 / 1,6	с насечками
G3198534	Сталь	1,8 / 1,8	с насечками
G3198535	Сталь	2,0 / 2,0	с насечками
G3198536	Сталь	2,4 / 2,4	с насечками
G3198550	Сталь	0,8 / 1,0	U-образный
G3198551	Сталь	1,0 / 1,2	U-образный
G3198552	Сталь	1,2 / 1,6	U-образный





**ООО «ГРОИТ» никак не связано с производителями, указанными в каталоге и сайте, и не использует их продукцию для продажи без разрешения. Детали, обозначенные «OEM» артикулами, являются оригинальными деталями и перепродаются компанией ООО «ГРОИТ» исключительно по требованию заказчика*

Характеристики сварочных горелок (артикула для заказа)

Серия MTG	MTG 250i	MTG 320i	MTG 400i	MTG 550i
Допустимая нагрузка CO2	250A (40%)	320A (40%)	400A (40%)	530A (40%)
Допустимая нагрузка Газовая смесь	250A (40%)	320A (40%)	400A (40%)	500A (40%)
Охлаждение	Воздушное	Воздушное	Воздушное	Воздушное
Используемая проволока	0,8–1,2	0,8–1,6	0,8–1,6	0,8–2,4
Длина шлейфа 3,5м / Артикул (Разъем подключения)	G1165921 (FSC) G1165921,001 (EURO) G1165921,000 (F++)	G1165927 (FSC) G1165927,001 (EURO) G1165927,000 (F++)	G1165933 (FSC) G1165933,001 (EURO) G1165933,000 (F++)	G1165939 (FSC) G1165939,001 (EURO) G1165939,000 (F++)
Длина шлейфа 4,5м / Артикул (Разъем подключения)	G1165924 (FSC) G1165924,001 (EURO) G1165924,000 (F++)	G1165930 (FSC) G1165930,001 (EURO) G1165930,000 (F++)	G1165936 (FSC) G1165936,001 (EURO) G1165936,000 (F++)	G1165942 (FSC) G1165942,001 (EURO) G1165942,000 (F++)

Серия MTW	MTW 250i	MTW 400i	MTW 500i
Допустимая нагрузка CO2	250A (100%)	400A (100%)	500A (100%)
Допустимая нагрузка Газовая смесь	250A (100%)	400A (100%)	500A (100%)
Охлаждение	Водяное	Водяное	Водяное
Используемая проволока	0,6–1,2	0,8–1,2	1,0–1,6
Длина шлейфа 3,5м / Артикул (Разъем подключения)	G1165945 (FSC) G1165945,001 (EURO) G1165945,001 (F++)	G1165951 (FSC) G1165951,001 (EURO) G1165951,000 (F++)	G1165957 (FSC) G1165957,001 (EURO) G1165957,000 (F++)
Длина шлейфа 4,5м / Артикул (Разъем подключения)	G1165948 (FSC) G1165948,001 (EURO) G1165948,001 (F++)	G1165954 (FSC) G1165954,001 (EURO) G1165954,000 (F++)	G1165960 (FSC) G1165960,001 (EURO) G1165960,000 (F++)

Серия MHP	MHP 500i
Допустимая нагрузка CO2	500A (100%)
Допустимая нагрузка Газовая смесь	500A (100%)
Охлаждение	Водяное
Используемая проволока	1,0–1,6
Длина шлейфа 3,5м / Артикул (Разъем подключения)	G1167796 (FSC) G1167796,001 (EURO) G1167796,000 (F++)
Длина шлейфа 4,5м / Артикул (Разъем подключения)	G1167799 (FSC) G1167799,001 (EURO) G1167799,000 (F++)

Серия AL	AL2300	AL3000	AL4000
Допустимая нагрузка CO2	230A (40%)	300A (40%)	400A (40%)
Допустимая нагрузка Газовая смесь	200A (40%)	250A (40%)	350A (40%)
Охлаждение	Воздушное	Воздушное	Воздушное
Используемая проволока	0,6–1,0	1,0–1,2	1,2–1,6
Длина шлейфа 3,5м / Артикул (Разъем подключения)	G1167001 (EURO) G1165637 (F++)	G1160001 (EURO) G1165600 (F++)	G1162001 (EURO) G1165602 (F++)
Длина шлейфа 4,5м / Артикул (Разъем подключения)	G1168001 (EURO) G1165638 (F++)	G1161001 (EURO) G1165601 (F++)	G1163001 (EURO) G1165603 (F++)

Серия AW	AW2500	AW4000	AW5000
Допустимая нагрузка CO2	250A (100%)	400A (100%)	500A (100%)
Допустимая нагрузка Газовая смесь	220A (100%)	350A (100%)	400A (100%)
Охлаждение	Водяное	Водяное	Водяное
Используемая проволока	0,6–1,2	0,8–1,2	1,0–1,6
Длина шлейфа 3,5м / Артикул (Разъем подключения)	G1164101 (EURO) G1164100 (F++)	G1169401 (EURO) G1169400 (F++)	G1160401 (EURO) G1160400 (F++)
Длина шлейфа 4,5м / Артикул (Разъем подключения)	G1164201 (EURO) G1164200 (F++)	G1169501 (EURO) G1169500 (F++)	G1160501 (EURO) G1160500 (F++)

*ООО «ГРОИТ» никак не связано с производителями, указанными в каталоге и сайте, и не использует их продукцию для продажи без разрешения. Детали, обозначенные «OEM» артикулами, являются оригинальными деталями и перепродаются компанией ООО «ГРОИТ» исключительно по требованию заказчика

Модели MTG 250i



Расходные материалы

1. Сварочные наконечники[1]

Артикул	Резьба	Проволока Ø (мм)	Длина (мм)	Материал
G1114461	M6	0,8	24	Cu
G1114463	M6	1,0	24	Cu
G1116525	M6	0,8 AL	24	Cu
G1116526	M6	1,0 AL	24	Cu
G1114461ZR	M6	0,8	24	CuCrZr
G1114463ZR	M6	1,0	24	CuCrZr

2. Газовые сопла

Артикул	Длина (мм)	Выходной Ø (мм)	Материал	Покрытие
KR1134083	54	10	Медь	-
KR1134799	54	13	Медь	-
KR1134477	56	13	Медь	-
KR1134084	58	10	Медь	-
KR1134498	58	13	Медь	-
KR1134065	58	13	Медь	-
KR1134493	58	15	Медь	-
KR1134055	58	18	Медь	-

3. Направляющие каналы[2]

Артикул	Тип	Цвет	Проволока Ø (мм)	Тип проволоки	Длина (м)
KR1120040	Стальной	-	0,8	FE	5
KR1120041	Стальной	-	1,0	FE	5

4. Колпачок направляющего канала

Артикул	Параметры
G1123315	Серый Ø0,8
G1123317	Голубой Ø0,9–1,0

5. Адаптер контактного наконечника

Артикул
G1143988

6. Газовый диффузор

Артикул
G1180552

7. Горло сварочной горелки

Артикул
G1173240

8. Изоляционное кольцо

Артикул
G1001428

9. Кнопка горелки

Артикул
G1000386

10. Ручка горелки

Артикул
G1000660

11. Силовой кабель

Артикул	Параметры
G1004439	3,5 м
G1004440	4,5 м

12. Задняя ручка

Артикул
GFNSRH

13. Разъем задней ручки

Артикул
GFNSRHC

14. Центральный адаптер

Артикул
GFNSMTGCC

[1] *Полный список применяемых наконечников на стр. № 77*
[2] *Полный список применяемых каналов на стр. № 76*

*ООО «ГРОИТ» никак не связано с производителями, указанными в каталоге и сайте, и не использует их продукцию для продажи без разрешения. Детали, обозначенные «OEM» артикулами, являются оригинальными деталями и перепродаются компанией ООО «ГРОИТ» исключительно по требованию заказчика

Модели MTG 320i



Расходные материалы

1. Сварочные наконечники[1]

Артикул	Резьба	Проволока Ø (мм)	Длина (мм)	Материал
G1116466CU	M8×1,5	1,0	32	Cu
G1116467CU	M8×1,5	1,2	32	Cu
KR1116466	M8×1,5	1,0	32	CuCrZr
G1116466	M8×1,5	1,0	32	CuCrZr
KR1116467	M8×1,5	1,2	32	CuCrZr
G1116467	M8×1,5	1,2	32	CuCrZr
G1114751	M8×1,5	1,2 AL	32	CuCrZr

2. Газовые сопла

Артикул	Длина (мм)	Выходной Ø (мм)	Материал	Покрытие
KR1134080	63	13	Медь	-
KR1134051	63	15	Медь	-
KR1134050	63	17	Медь	-
KR1134054	63	21	Медь	-

3. Направляющие каналы[2]

Артикул	Тип	Цвет	Проволока Ø (мм)	Тип проволоки	Длина (м)
KR1120041	Стальной	-	1,0	FE	5
KR1120042	Стальной	-	1,2	FE	5

4. Колпачок направляющего канала

Артикул	Параметры
G1123317	Голубой Ø0,9–1,0
G1123318	Красный Ø1,2

5. Адаптер контактного наконечника

Артикул
G1143987

6. Газовый диффузор

Артикул
G1180575

7. Горло сварочной горелки

Артикул
G1173241

8. Изоляционное кольцо

Артикул
G1001429

9. Кнопка горелки

Артикул
G1000386

10. Ручка горелки

Артикул
G1000660

11. Силовой кабель

Артикул	Параметры
G1004439	3,5 м
G1004440	4,5 м

12. Задняя ручка

Артикул
GFNSRH

13. Разъем задней ручки

Артикул
GFNSRHC

14. Центральный адаптер

Артикул
GFNSMTGCC

[1] *Полный список применяемых наконечников на стр. № 77*
[2] *Полный список применяемых каналов на стр. № 76*

ООО «ГРОИТ» никак не связано с производителями, указанными в каталоге и сайте, и не использует их продукцию для продажи без разрешения. Детали, обозначенные «OEM» артикулами, являются оригинальными деталями и перепродаются компанией ООО «ГРОИТ» исключительно по требованию заказчика

Модели MTG 400i



Расходные материалы

1. Сварочные наконечники[1]

Артикул	Резьба	Проволока Ø (мм)	Длина (мм)	Материал
G1116467CU	M8×1,5	1,2	32	Cu
G1116469CU	M8×1,5	1,6	32	Cu
KR1116467	M8×1,5	1,2	32	CuCrZr
G1116467	M8×1,5	1,2	32	CuCrZr
KR1116469	M8×1,5	1,6	32	CuCrZr
G1116469	M8×1,5	1,6	32	CuCrZr
G1114751	M8×1,5	1,2 AL	32	CuCrZr
G1114752	M8×1,5	1,6 AL	32	CuCrZr

2. Газовые сопла

Артикул	Длина (мм)	Выходной Ø (мм)	Материал	Покрытие
KR1134045	75	15	Медь	-
KR1134043	75	17	Медь	-
KR1134053	75	21	Медь	-
KR1134047	80	15	Медь	-

3. Направляющие каналы[2]

Артикул	Тип	Цвет	Проволока Ø (мм)	Тип проволоки	Длина (м)
KR1120042	Стальной	-	1,2	FE	5
KR1120043	Стальной	-	1,4–1,6	FE	5

4. Колпачок направляющего канала

Артикул	Параметры
G1123318	Красный Ø1,2
G1123320	Черный Ø1,4–1,6

5. Адаптер контактного наконечника

Артикул
KR1143975
G1143975

6. Газовый диффузор

Артикул
G1180575

7. Горло сварочной горелки

Артикул
G1173242

8. Изоляционное кольцо

Артикул
G1001429

9. Кнопка горелки

Артикул
G1000386

10. Ручка горелки

Артикул
G1000660

11. Силовой кабель

Артикул	Параметры
G1004437	3,5 м
G1004438	4,5 м

12. Задняя ручка

Артикул
GFNSRH

13. Разъем задней ручки

Артикул
GFNSRHC

14. Центральный адаптер

Артикул
GFNSMTGCC

[1] *Полный список применяемых наконечников на стр. № 77*
[2] *Полный список применяемых каналов на стр. № 76*

ООО «ГРОИТ» никак не связано с производителями, указанными в каталоге и сайте, и не использует их продукцию для продажи без разрешения. Детали, обозначенные «OEM» артикулами, являются оригинальными деталями и перепродаются компанией ООО «ГРОИТ» исключительно по требованию заказчика

Модели MTG 550i



Расходные материалы

1. Сварочные наконечники[1]

Артикул	Резьба	Проволока Ø (мм)	Длина (мм)	Материал
G1116467CU	M8×1,5	1,2	32	Cu
G1116469CU	M8×1,5	1,6	32	Cu
KR1116467	M8×1,5	1,2	32	CuCrZr
G1116467	M8×1,5	1,2	32	CuCrZr
KR1116469	M8×1,5	1,6	32	CuCrZr
G1116469	M8×1,5	1,6	32	CuCrZr
G1114751	M8×1,5	1,2 AL	32	CuCrZr
G1114752	M8×1,5	1,6 AL	32	CuCrZr

2. Газовые сопла

Артикул	Длина (мм)	Выходной Ø (мм)	Материал	Покрытие
G1133180	87,5	18	Медь	+
G1133179	83,5	17	Медь	+
G1131998	82,5	15	Медь	+
G1131997	80,5	15	Медь	+

3. Направляющие каналы[2]

Артикул	Тип	Цвет	Проволока Ø (мм)	Тип проволоки	Длина (м)
KR1120042	Стальной	-	1,2	FE	5
KR1120043	Стальной	-	1,4–1,6	FE	5
KR1120044	Стальной	-	2,0	FE	5

4. Колпачок направляющего канала

Артикул	Параметры
G1123318	Красный Ø1,2
G1123320	Черный Ø1,4–1,6
G1123321	Зеленый Ø2,0

5. Адаптер контактного наконечника

Артикул
G1144712

6. Горло сварочной горелки

Артикул
G1174102

7. Изоляционное кольцо

Артикул
G1001368

8. Кнопка горелки

Артикул
G1000386

9. Ручка горелки

Артикул
G1000660

10. Силовой кабель

Артикул	Параметры
G1004439	3,5 м
G1004440	4,5 м

11. Задняя ручка

Артикул
GFNSRH

12. Разъем задней ручки

Артикул
GFNSRHC

13. Центральный адаптер

Артикул
GFNSMTGCC

[1]Полный список применяемых наконечников на стр. № 77
[2]Полный список применяемых каналов на стр. № 76
*ООО «ГРОИТ» никак не связано с производителями, указанными в каталоге и сайте, и не использует их продукцию для продажи без разрешения. Детали, обозначенные «OEM» артикулами, являются оригинальными деталями и перепродаются компанией ООО «ГРОИТ» исключительно по требованию заказчика

Модели MTW 250i

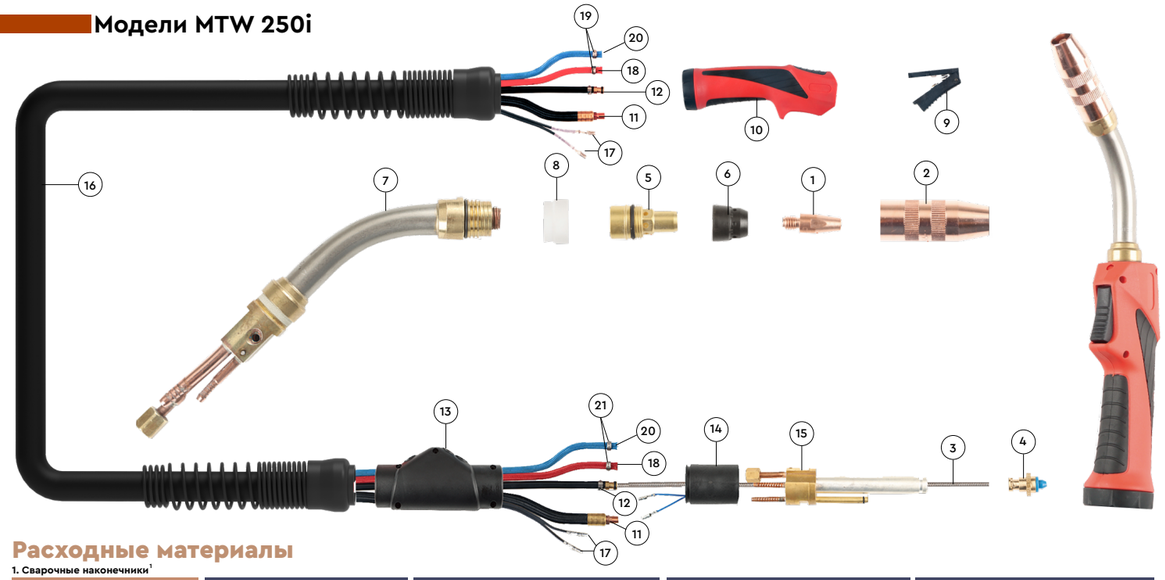

Расходные материалы

1. Сварочные наконечники[1]

Артикул	Резьба	Проволока Ø (мм)	Длина (мм)	Материал
G1114461	M6	0,8	24	Cu
G1114463	M6	1,0	24	Cu
G1116525	M6	0,8 AL	24	Cu
G1116526	M6	1,0 AL	24	Cu
G1114461ZR	M6	0,8	24	CuCrZr
G1114463ZR	M6	1,0	24	CuCrZr

2. Газовые сопла

Артикул	Длина (мм)	Выходной Ø (мм)	Материал	Покрытие
KR1134083	54	10	Медь	-
KR1134799	54	13	Медь	-
KR1134477	56	13	Медь	-
KR1134084	58	10	Медь	-
KR1134498	58	13	Медь	-
KR1134065	58	13	Медь	-
KR1134493	58	15	Медь	-
KR1134055	58	18	Медь	-

3. Направляющие каналы[2]

Артикул	Тип	Цвет	Проволока Ø (мм)	Тип проволоки	Длина (м)
KR1120040	Стальной	-	0,8	FE	5
KR1120041	Стальной	-	1,0	FE	5

4. Колпачок направляющего канала

Артикул	Параметры
G1123315	Серый Ø0,8
G1123317	Голубой Ø0,9–1,0

5. Адаптер контактного наконечника

Артикул
G1143999

6. Газовый диффузор

Артикул
G1180552

7. Горло сварочной горелки

Артикул
G1173251

8. Изоляционное кольцо

Артикул
G1001320

9. Кнопка горелки

Артикул
G1000386

10. Ручка горелки

Артикул
G1000660

11. Силовой кабель

Артикул	Параметры
G1003436	3,5 м
G1003437	4,5 м

12. Шланг для подачи проволоки

Артикул	Параметры
G1003440	3,5 м
G1003441	4,5 м

13. Задняя ручка

Артикул
G1000655

14. Разъем задней

Артикул
GFNSRHC

15. Центральный адаптер

Артикул
G1003245

16. Подающий шланг

Артикул	Параметры
G2000110	3,5 м
G2000111	4,5 м

17. Кабельный наконечник

Артикул
G1000230

18. Шланг газовый

Артикул	Параметры
G2009040	Красный Ø5/8 (100м)

19. Ушной хомут

Артикул	Параметры
G1000245	Ø9,0

20. Шланг водяного охлаждения

Артикул	Параметры
G2009052	Ø5/8 (100м)

21. Ушной хомут

Артикул	Параметры
G2001731	Ø8,7

[1]Полный список применяемых наконечников на стр. № 77
[2]Полный список применяемых каналов на стр. № 76
*ООО «ГРОИТ» никак не связано с производителями, указанными в каталоге и сайте, и не использует их продукцию для продажи без разрешения. Детали, обозначенные «OEM» артикулами, являются оригинальными деталями и перепродаются компанией ООО «ГРОИТ» исключительно по требованию заказчика

Модели MTW 400i

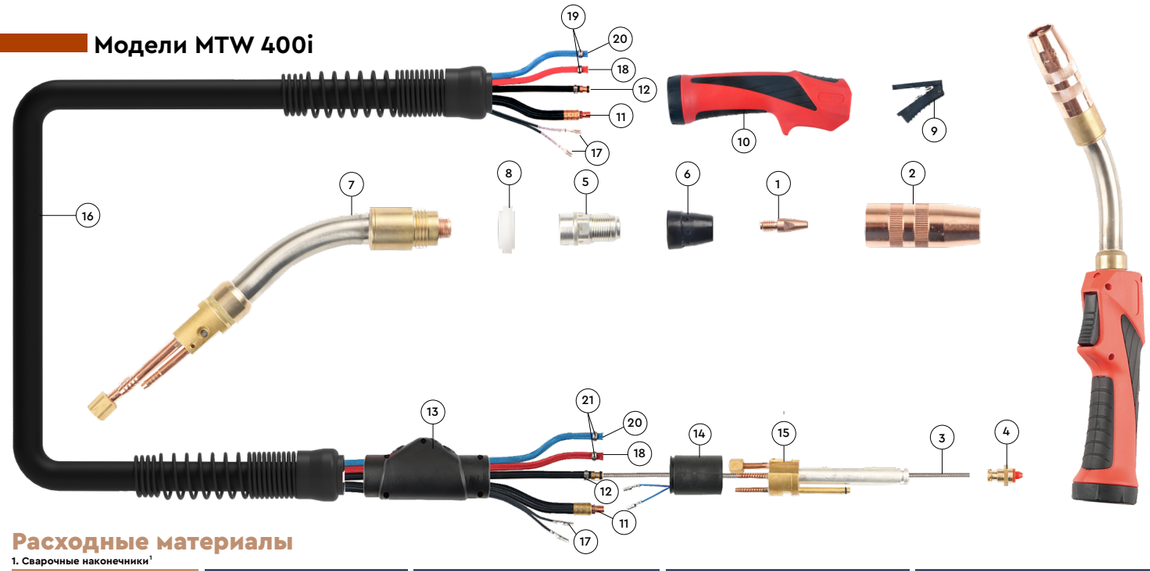

Расходные материалы

1. Сварочные наконечники[1]

Артикул	Резьба	Проволока Ø (мм)	Длина (мм)	Материал
G1116467CU	M8×1,5	1,2	32	Cu
G1116469CU	M8×1,5	1,6	32	Cu
KR1116467	M8×1,5	1,2	32	CuCrZr
G1116467	M8×1,5	1,2	32	CuCrZr
KR1116469	M8×1,5	1,6	32	CuCrZr
G1116469	M8×1,5	1,6	32	CuCrZr
G1114751	M8×1,5	1,2 AL	32	CuCrZr
G1114752	M8×1,5	1,6 AL	32	CuCrZr

2. Газовые сопла

Артикул	Длина (мм)	Выходной Ø (мм)	Материал	Покрытие
KR1134080	63	13	Медь	-
KR1134051	63	15	Медь	-
KR1134050	63	17	Медь	-
KR1134054	63	21	Медь	-

3. Направляющие каналы[2]

Артикул	Тип	Цвет	Проволока Ø (мм)	Тип проволоки	Длина (м)
KR1120042	Стальной	-	1,2	FE	5
KR1120043	Стальной	-	1,4–1,6	FE	5

4. Колпачок направляющего канала

Артикул	Параметры
G1123318	Красный Ø1,2
G1123320	Черный Ø1,4–1,6

5. Адаптер контактного наконечника

Артикул
KR1144037
G1144037

6. Газовый диффузор

Артикул
G1180854

7. Горло сварочной горелки

Артикул
G1173272

8. Изоляционное кольцо

Артикул
G1001329

9. Кнопка горелки

Артикул
G1000386

10. Ручка горелки

Артикул
G1000660

11. Силовой кабель

Артикул	Параметры
G1003436	3,5 м
G1003437	4,5 м

12. Шланг для подачи проволоки

Артикул	Параметры
G1003440	3,5 м
G1003441	4,5 м

13. Задняя ручка

Артикул
G1000655

14. Разъем задней ручки

Артикул
GFNSRHC

15. Центральный адаптер

Артикул
G1003245

16. Подающий шланг

Артикул	Параметры
G2000110	3,5 м
G2000111	4,5 м

17. Кабельный наконечник

Артикул
G1000230

18. Шланг газовый

Артикул	Параметры
G2009040	Красный Ø5/8 (100м)

19. Ушной хомут

Артикул	Параметры
G1000245	Ø9,0

20. Шланг водяного охлаждения

Артикул	Параметры
G2009052	Ø5/8 (100м)

21. Ушной хомут

Артикул	Параметры
G2001731	Ø8,7

[1] *Полный список применяемых наконечников на стр. № 77*
[2] *Полный список применяемых каналов на стр. № 76*

ООО «ГРОИТ» никак не связано с производителями, указанными в каталоге и сайте, и не использует их продукцию для продажи без разрешения. Детали, обозначенные «OEM» артикулами, являются оригинальными деталями и перепродаются компанией ООО «ГРОИТ» исключительно по требованию заказчика

Модели MTW 500i

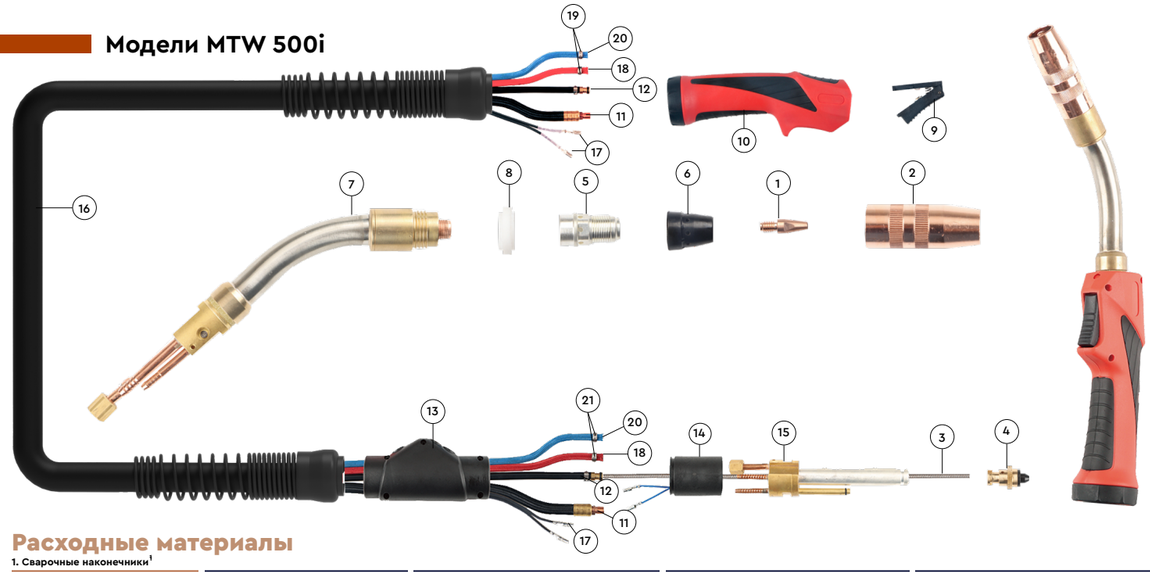

Расходные материалы

1. Сварочные наконечники[1]

Артикул	Резьба	Проволока Ø (мм)	Длина (мм)	Материал
G1116467CU	M8×1,5	1,2	32	Cu
G1116469CU	M8×1,5	1,6	32	Cu
KR1116467	M8×1,5	1,2	32	CuCrZr
G1116467	M8×1,5	1,2	32	CuCrZr
KR1116469	M8×1,5	1,6	32	CuCrZr
G1116469	M8×1,5	1,6	32	CuCrZr
G1114751	M8×1,5	1,2 AL	32	CuCrZr
G1114752	M8×1,5	1,6 AL	32	CuCrZr

2. Газовые сопла

Артикул	Длина (мм)	Выходной Ø (мм)	Материал	Покрытие
KR1134080	63	13	Медь	-
KR1134051	63	15	Медь	-
KR1134050	63	17	Медь	-
KR1134054	63	21	Медь	-

3. Направляющие каналы[2]

Артикул	Тип	Цвет	Проволока Ø (мм)	Тип проволоки	Длина (м)
KR1120042	Стальной	-	1,2	FE	5
KR1120043	Стальной	-	1,4–1,6	FE	5
KR1120044	Стальной	-	2,0	FE	5

4. Колпачок направляющего канала

Артикул	Параметры
G1123318	Красный Ø1,2
G1123320	Черный Ø1,4–1,6
G1123321	Зеленый Ø2,0

5. Адаптер контактного наконечника

Артикул
KR1144037
G1144037

6. Газовый диффузор

Артикул
G1180854

7. Горло сварочной горелки

Артикул
G1173262

8. Изоляционное кольцо

Артикул
G1001329

9. Кнопка горелки

Артикул
G1000386

10. Ручка горелки

Артикул
G1000660

11. Силовой кабель

Артикул	Параметры
G1003438	3,5 м
G1003439	4,5 м

12. Шланг для подачи проволоки

Артикул	Параметры
G1003440	3,5 м
G1003441	4,5 м

13. Задняя ручка

Артикул
G1000655

14. Разъем задней ручки

Артикул
GFNSRHC

15. Центральный адаптер

Артикул
G1003245

16. Подающий шланг

Артикул	Параметры
G2000110	3,5 м
G2000111	4,5 м

17. Кабельный наконечник

Артикул
G1000230

18. Шланг газовый

Артикул	Параметры
G2009040	Красный Ø5/8 (100м)

19. Ушной хомут

Артикул	Параметры
G1000245	Ø9,0

20. Шланг водяного охлаждения

Артикул	Параметры
G2009052	Ø5/8 (100м)

21. Ушной хомут

Артикул	Параметры
G2001731	Ø8,7

[1] *Полный список применяемых наконечников на стр. № 77*
[2] *Полный список применяемых каналов на стр. № 76*

ООО «ГРОИТ» никак не связано с производителями, указанными в каталоге и сайте, и не использует их продукцию для продажи без разрешения. Детали, обозначенные «OEM» артикулами, являются оригинальными деталями и перепродаются компанией ООО «ГРОИТ» исключительно по требованию заказчика

Модели MHP 500i

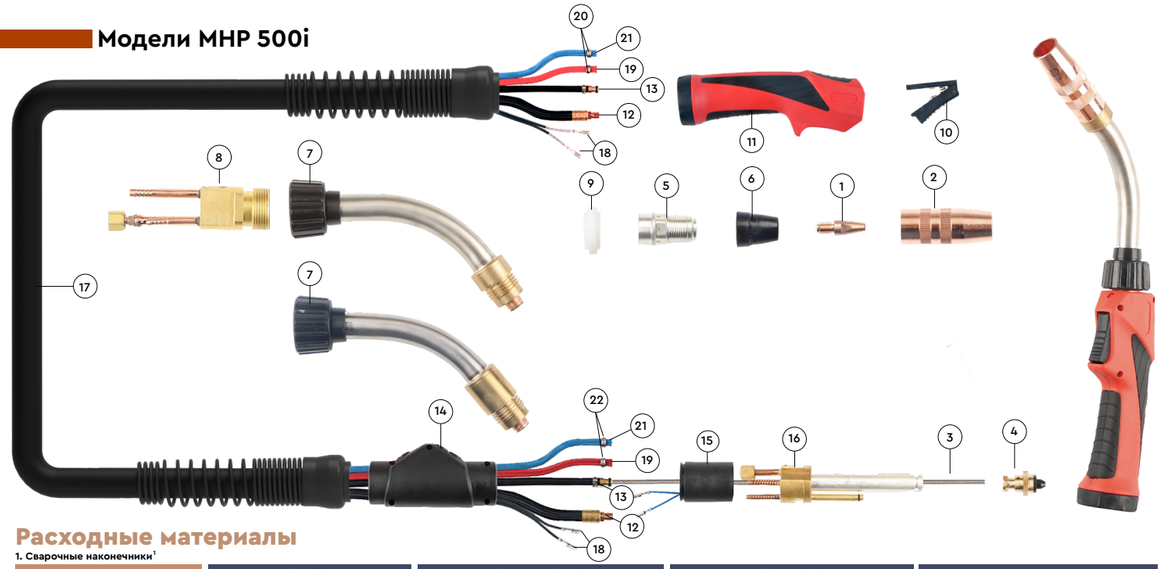

Расходные материалы

1. Сварочные наконечники[1]

Артикул	Резьба	Проволока Ø (мм)	Длина (мм)	Материал
G1116467CU	M8×1,5	1,2	32	Cu
G1116469CU	M8×1,5	1,6	32	Cu
KR1116467	M8×1,5	1,2	32	CuCrZr
G1116467	M8×1,5	1,2	32	CuCrZr
KR1116469	M8×1,5	1,6	32	CuCrZr
G1116469	M8×1,5	1,6	32	CuCrZr
G1114751	M8×1,5	1,2 AL	32	CuCrZr
G1114752	M8×1,5	1,6 AL	32	CuCrZr

2. Газовые сопла

Артикул	Длина (мм)	Выходной Ø (мм)	Материал	Покрытие
KR1134080	63	13	Медь	-
KR1134051	63	15	Медь	-
KR1134050	63	17	Медь	-
KR1134054	63	21	Медь	-

3. Направляющие каналы[2]

Артикул	Тип	Цвет	Проволока Ø (мм)	Тип проволоки	Длина (м)
KR1120042	Стальной	-	1,2	FE	5
KR1120043	Стальной	-	1,4–1,6	FE	5
KR1120044	Стальной	-	2,0	FE	5

4. Колпачок направляющего канала

Артикул	Параметры
G1123318	Красный Ø1,2
G1123320	Черный Ø1,4–1,6
G1123321	Зеленый Ø2,0

5. Адаптер контактного наконечника

Артикул
KR1144037
G1144037

6. Газовый диффузор

Артикул
G1180854

7. Корпус сварочной горелки

Артикул	Параметры
G1163169	45° / L168 / H77
G1163173	45° / L180 / H87

8. Соединительная часть

Артикул
G1163269

9. Изоляционное кольцо

Артикул
G1001329

10. Кнопка горелки

Артикул
G1000386

11. Ручка горелки

Артикул
G1000660

12. Силовой кабель

Артикул	Параметры
G1003438	3,5 м
G1003439	4,5 м

13. Шланг для подачи проволоки

Артикул	Параметры
G1003440	3,5 м
G1003441	4,5 м

14. Задняя ручка

Артикул
G1000655

15. Разъем задней ручки

Артикул
GFNSRHC

16. Центральный адаптер

Артикул
G1003245

17. Подающий шланг

Артикул	Параметры
G2000110	3,5 м
G2000111	4,5 м

18. Кабельный наконечник

Артикул
G1000230

19. Шланг газовый

Артикул	Параметры
G2009040	Красный Ø5/8 (100м)

20. Ушной хомут

Артикул	Параметры
G1000245	Ø9,0

21. Шланг водяного охлаждения

Артикул	Параметры
G2009052	Ø5/8 (100м)

22. Ушной хомут

Артикул	Параметры
G2001731	Ø8,7

[1]Полный список применяемых наконечников на стр. № 77
[2]Полный список применяемых каналов на стр. № 76

*ООО «ГРОИТ» никак не связано с производителями, указанными в каталоге и сайте, и не использует их продукцию для продажи без разрешения. Детали, обозначенные «OEM» артикулами, являются оригинальными деталями и перепродаются компанией ООО «ГРОИТ» исключительно по требованию заказчика

Модели AL2300

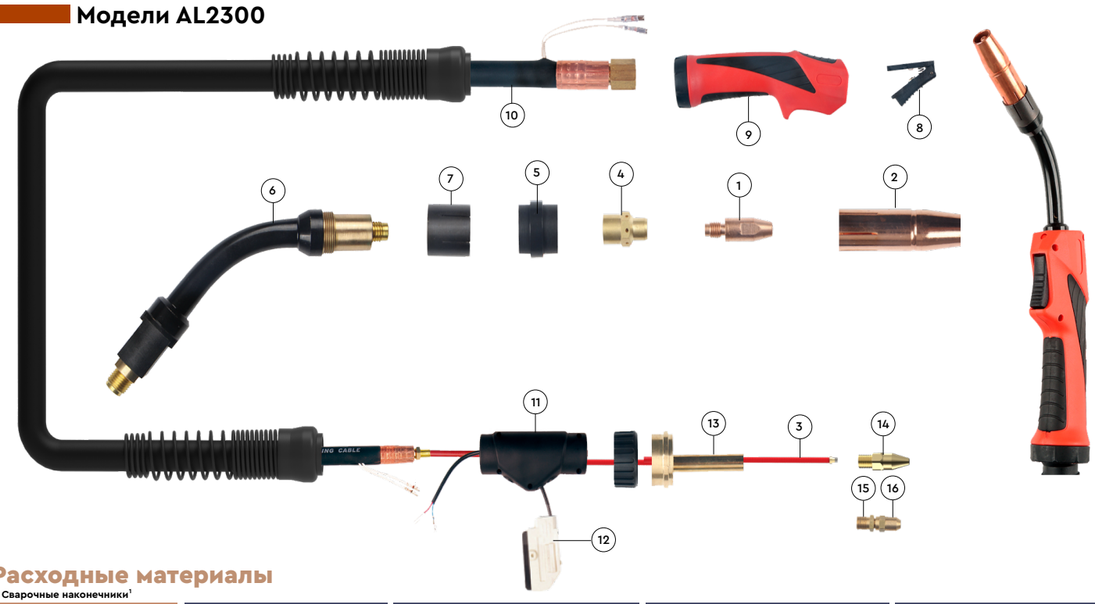

Расходные материалы

1. Сварочные наконечники[1]

Артикул	Резьба	Проволока Ø (мм)	Длина (мм)	Материал
KR1113648	M6	0,8	33	Cu
G1113648	M6	0,8	33	Cu
KR1113650	M6	1,0	33	Cu
G1113650	M6	1,0	33	Cu
KR1110053	M6	0,8	33	CuCrZr
G1110053	M6	0,8	33	CuCrZr
KR1110054	M6	1,0	33	CuCrZr
G1110054	M6	1,0	33	CuCrZr

2. Газовые сопла

Артикул	Длина (мм)	Выходной Ø (мм)	Материал	Покрытие
KR1135172	66	17	Медь	-
KR1135173	66	12	Медь	-
KR1135174	66	10	Медь	-
KR1136010	62,5	12	Медь	-

3. Направляющие каналы[2]

Артикул	Тип	Цвет	Проволока Ø (мм)	Тип проволоки	Длина (м)
KR1120270	Стальной	⚪	0,8	FE	3,5
KR1120271	Стальной	⚪	0,8	FE	4,5
KR1120273	Стальной	🔵	1,0	FE	3,5
KR1120274	Стальной	🔵	1,0	FE	4,5

4. Адаптер контактного наконечника

Артикул
KR1141718
G1141718

5. Изолятор

Артикул
G1180225

6. Горло горелки

Артикул
G1171875

7. Фиксатор сопла

Артикул
G1005171

8. Кнопка горелки

Артикул
G1000386

9. Ручка горелки

Артикул
G1000660

10. Силовой кабель

Артикул	Параметры
G1001797	3,5 м
G1001798	4,5 м

11. Задняя ручка

Артикул
G1000655

12. Разъем управления

Артикул
G1001257

13. Центральный адаптер

Артикул
G1001416

14. Наконечник направляющего канала (сталь)

Артикул	Параметры
KR1120916	Ø0,8
KR1121744	Ø1,0

15. Цанга хвостовика (тефлон)

Артикул
G1125412

16. Зажимная гайка направляющего канала (тефлон)

Артикул
KR1121025

[1]Полный список применяемых наконечников на стр. № 77
[2]Полный список применяемых каналов на стр. № 76

*ООО «ГРОИТ» никак не связано с производителями, указанными в каталоге и сайте, и не использует их продукцию для продажи без разрешения. Детали, обозначенные «OEM» артикулами, являются оригинальными деталями и перепродаются компанией ООО «ГРОИТ» исключительно по требованию заказчика

Модели AL3000

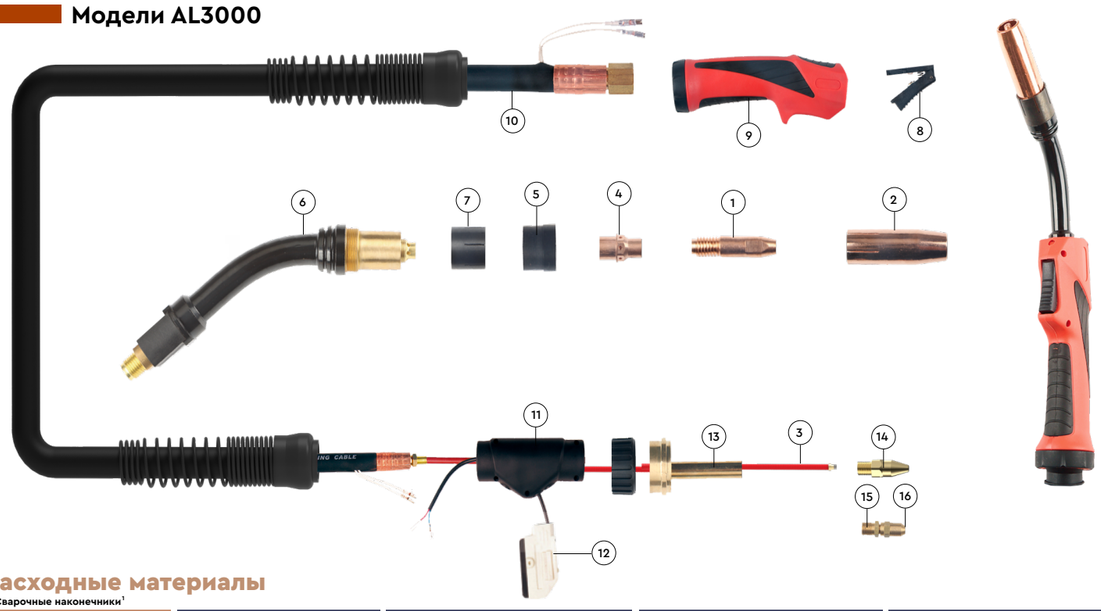

Расходные материалы

1. Сварочные наконечники[1]

Артикул	Резьба	Проволока Ø (мм)	Длина (мм)	Материал
KR1113646	M8	1,0	35	Cu
G1113646	M8	1,0	35	Cu
KR1113647	M8	1,2	35	Cu
G1113647	M8	1,2	35	Cu
KR1112912	M8	1,0	35	CuCrZr
G1112912	M8	1,0	35	CuCrZr
KR1112913	M8	1,2	35	CuCrZr
G1112913	M8	1,2	35	CuCrZr
G1115051	M8	1,0 AL	35	CuCrZr
G1115052	M8	1,2 AL	35	CuCrZr

2. Газовые сопла

Артикул	Длина (мм)	Выходной Ø (мм)	Материал	Покрытие
KR1135096	67	13	Медь	-
KR1135151	67	11	Медь	-
KR1135821	67	17	Медь	-
KR1135269	67	15,2	Медь	-
KR1135619	65	13	Медь	-

3. Направляющие каналы[2]

Артикул	Тип	Цвет	Проволока Ø (мм)	Тип проволоки	Длина (м)
KR1120273	Стальной		1,0	FE	3,5
KR1120274	Стальной		1,0	FE	4,5
KR1120275	Стальной		1,2	FE	3,5
KR1120276	Стальной		1,2	FE	4,5

4. Адаптер контактного наконечника

Артикул
KR1145084
G1145084

5. Изолятор

Артикул
G1181014

6. Горло горелки

Артикул
G1171771

7. Фиксатор сопла

Артикул
G1002930

8. Кнопка горелки

Артикул
G1000386

9. Ручка горелки

Артикул
G1000660

10. Силовой кабель

Артикул	Параметры
G1001265	3,5 м
G1001266	4,5 м

11. Задняя ручка

Артикул
G1000655

12. Разъем управления

Артикул
G1001257

13. Центральный адаптер

Артикул
G1001416

14. Наконечник направляющего канала (сталь)

Артикул	Параметры
KR1121744	Ø1,0
KR1121508	Ø1,2

15. Цанга хвостовика (тефлон)

Артикул
G1125412

16. Зажимная гайка направляющего канала (тефлон)

Артикул
KR1121025

[1] *Полный список применяемых наконечников на стр. № 77*
[2] *Полный список применяемых каналов на стр. № 76*

ООО «ГРОИТ» никак не связано с производителями, указанными в каталоге и сайте, и не использует их продукцию для продажи без разрешения. Детали, обозначенные «OEM» артикулами, являются оригинальными деталями и перепродаются компанией ООО «ГРОИТ» исключительно по требованию заказчика

Модели AL4000

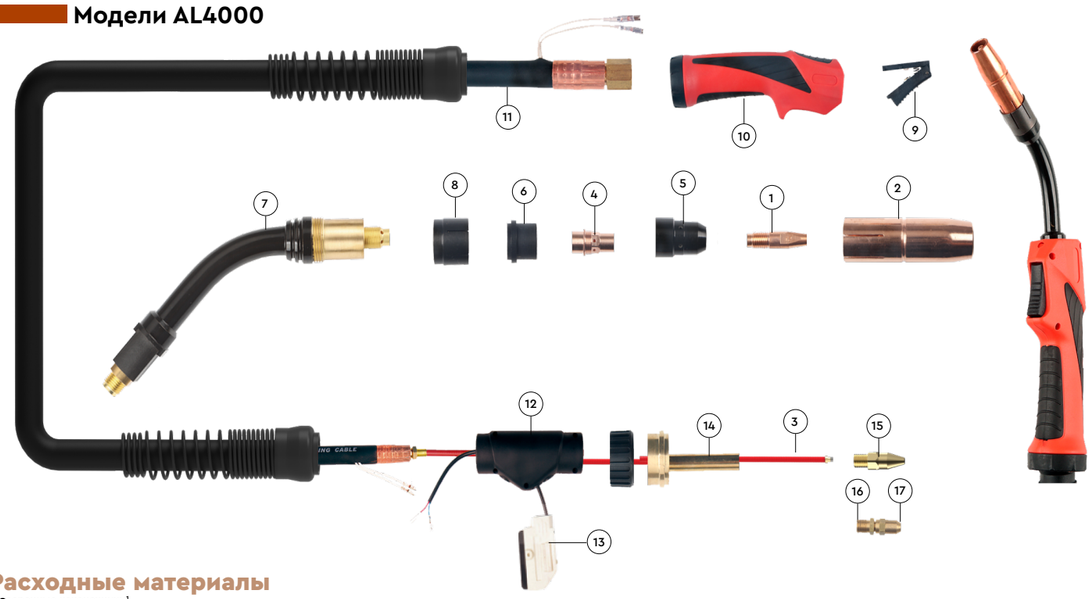

Расходные материалы

1. Сварочные наконечники[1]

Артикул	Резьба	Проволока Ø (мм)	Длина (мм)	Материал
KR1113642	M10	1,2	40	Cu
G1113642	M10	1,2	40	Cu
KR1113643	M10	1,6	40	Cu
G1113643	M10	1,6	40	Cu
KR1111578	M10	1,2	40	CuCrZr
G1111578	M10	1,2	40	CuCrZr
KR1111579	M10	1,6	40	CuCrZr
G1111579	M10	1,6	40	CuCrZr
KR1115058	M10	1,2 AL	40	CuCrZr
G1115058	M10	1,2 AL	40	CuCrZr
KR1115060	M10	1,6 AL	40	CuCrZr
G1115060	M10	1,6 AL	40	CuCrZr

2. Газовые сопла

Артикул	Длина (мм)	Выходной Ø (мм)	Материал	Покрытие
KR1135127	79	20	Медь	-
KR1135128	79	17	Медь	-
KR1135129	79	15	Медь	-
KR1135130	79	17	Медь	-

3. Направляющие каналы[2]

Артикул	Тип	Цвет	Проволока Ø (мм)	Тип проволоки	Длина (м)
KR1120275	Стальной		1,2	FE	3,5
KR1120276	Стальной		1,2	FE	4,5
KR1120278	Стальной		1,6	FE	3,5
KR1120279	Стальной		1,6	FE	4,5

4. Адаптер контактного наконечника

Артикул
KR1145122
G1145122

5. Газовый диффузор

Артикул
G1181007

6. Изолятор

Артикул
G1181018

7. Горло горелки

Артикул
G1171822

8. Фиксатор сопла

Артикул
G1002970

9. Кнопка горелки

Артикул
G1000386

10. Ручка горелки

Артикул
G1000660

11. Силовой кабель

Артикул	Параметры
G1001283	3,5 м
G1001284	4,5 м

12. Задняя ручка

Артикул
G1000655

13. Разъем управления

Артикул
G1001257

14. Центральный адаптер

Артикул
G1001416

15. Наконечник направляющего канала (сталь)

Артикул	Параметры
KR1121508	Ø1,2
KR1120084	Ø1,6

16. Цанга хвостовика (тефлон)

Артикул
G1125412

17. Зажимная гайка направляющего канала (тефлон)

Артикул
KR1121025

[1] *Полный список применяемых наконечников на стр. № 77*
[2] *Полный список применяемых каналов на стр. № 76*

ООО «ГРОИТ» никак не связано с производителями, указанными в каталоге и сайте, и не использует их продукцию для продажи без разрешения. Детали, обозначенные «OEM» артикулами, являются оригинальными деталями и перепродаются компанией ООО «ГРОИТ» исключительно по требованию заказчика

Модели AW2500

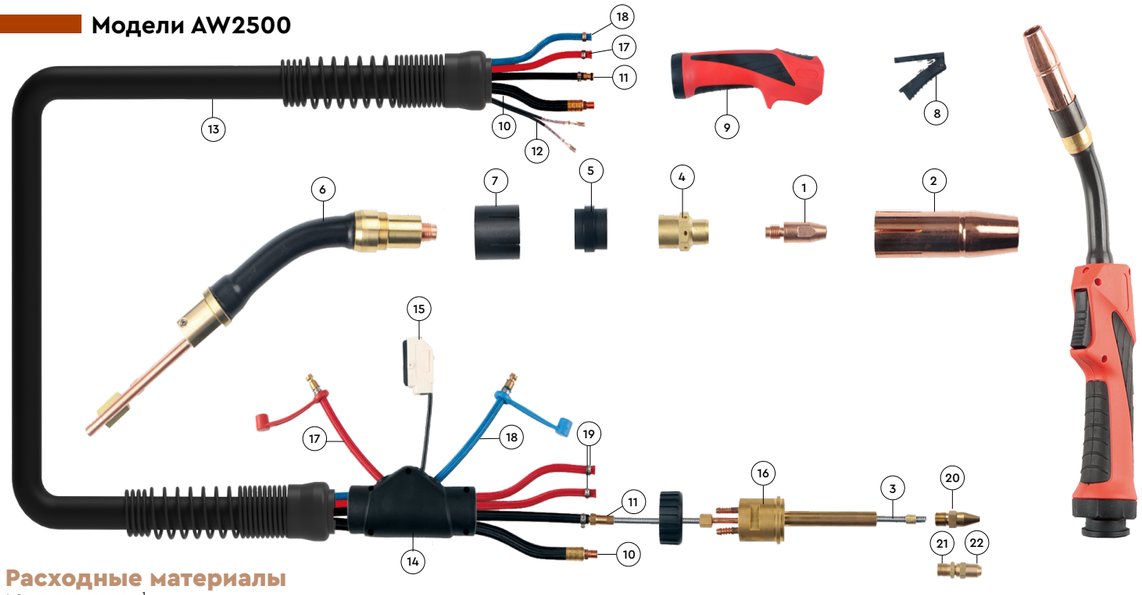

Расходные материалы

1. Сварочные наконечники[1]

Артикул	Резьба	Проволока Ø (мм)	Длина (мм)	Материал
KR1113648	M6	0,8	33	Cu
G1113648	M6	0,8	33	Cu
KR1113650	M6	1,0	33	Cu
G1113650	M6	1,0	33	Cu
KR1110053	M6	0,8	33	CuCrZr
G1110053	M6	0,8	33	CuCrZr
KR1110054	M6	1,0	33	CuCrZr
G1110054	M6	1,0	33	CuCrZr

2. Газовые сопла

Артикул	Длина (мм)	Выходной Ø (мм)	Материал	Покрытие
KR1135172	66	17	Медь	-
KR1135173	66	12	Медь	-
KR1135174	66	10	Медь	-
KR1136010	62,5	12	Медь	-

3. Направляющие каналы[2]

Артикул	Тип	Цвет	Проволока Ø (мм)	Тип проволоки	Длина (м)
KR1120270	Стальной	○	0,8	FE	3,5
KR1120271	Стальной	○	0,8	FE	4,5
KR1120273	Стальной	●	1,0	FE	3,5
KR1120274	Стальной	●	1,0	FE	4,5

4. Адаптер контактного наконечника

Артикул
KR1141718
G1141718

5. Изолятор

Артикул
G1180225

6. Горло горелки

Артикул
G1171876

7. Фиксатор сопла

Артикул
G1005171

8. Кнопка горелки

Артикул
G1000386

9. Ручка горелки

Артикул
G1000660

10. Силовой кабель

Артикул	Параметры
G1000109	3,5 м
G1000110	4,5 м

11. Шланг для подачи проволоки

Артикул	Параметры
G1001818	3,5 м
G1001819	4,5 м

12. Кабель разъема управления

Артикул	Параметры
G1001160	3,5 м
G1001161	4,5 м

13. Наружный шланг

Артикул	Параметры
G2001074	Ø25×1,5

14. Задняя ручка

Артикул
G1000655

15. Разъем управления

Артикул
G1001257

16. Центральный адаптер

Артикул
G1001416

17. Шланг газовый

Артикул	Параметры
G2009040	Красный Ø5/8 (100м)

18. Шланг водяного охлаждения

Артикул	Параметры
G2009052	Ø5/8 (100м)

19. Ушной хомут

Артикул	Параметры
G2001731	Ø8,7

20. Наконечник направляющего канала (сталь)

Артикул	Параметры
KR1120916	Ø0,8
KR1121744	Ø1,0

21. Цанга хвостовика (тефлон)

Артикул
G1125412

22. Зажимная гайка направляющего канала (тефлон)

Артикул
KR1121025

[1]Полный список применяемых наконечников на стр. № 77
[2]Полный список применяемых каналов на стр. № 76
*ООО «ГРОИТ» никак не связано с производителями, указанными в каталоге и сайте, и не использует их продукцию для продажи без разрешения. Детали, обозначенные «OEM» артикулами, являются оригинальными деталями и перепродаются компанией ООО «ГРОИТ» исключительно по требованию заказчика

Модели AW4000

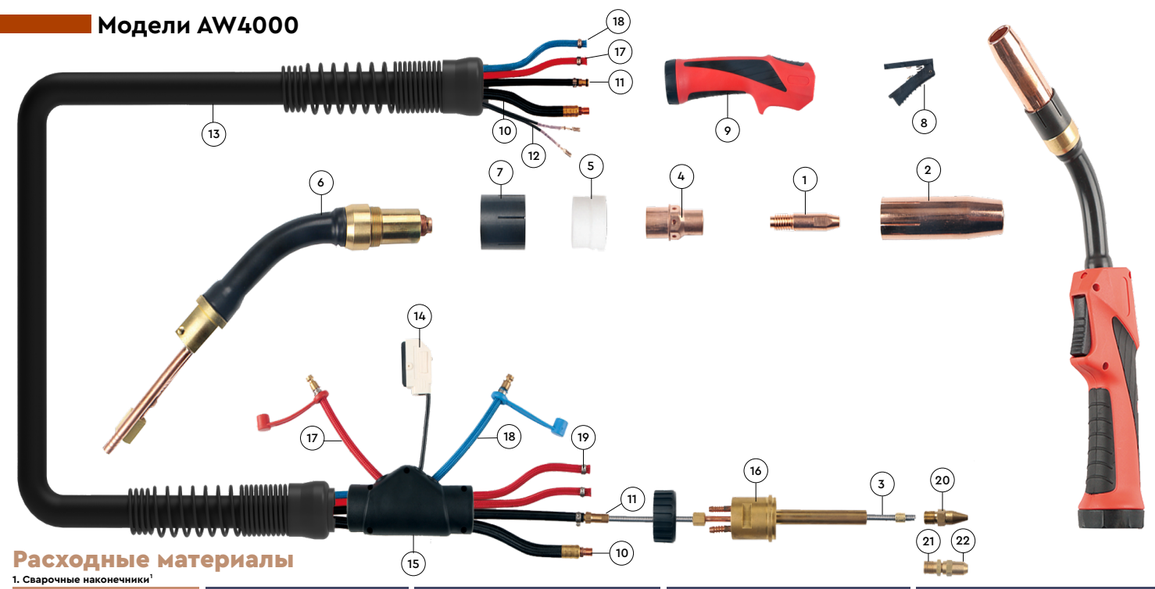

Расходные материалы

1. Сварочные наконечники[1]

Артикул	Резьба	Проволока Ø (мм)	Длина (мм)	Материал
KR1113646	M8	1,0	35	Cu
G1113646	M8	1,0	35	Cu
KR1113647	M8	1,2	35	Cu
G1113647	M8	1,2	35	Cu
KR1112912	M8	1,0	35	CuCrZr
G1112912	M8	1,0	35	CuCrZr
KR1112913	M8	1,2	35	CuCrZr
G1112913	M8	1,2	35	CuCrZr
G1115051	M8	1,0 AL	35	CuCrZr
G1115052	M8	1,0 AL	35	CuCrZr

2. Газовые сопла

Артикул	Длина (мм)	Выходной Ø (мм)	Материал	Покрытие
KR1135096	67	13	Медь	-
KR1135151	67	11	Медь	-
KR1135821	67	17	Медь	-
KR1135269	67	15,2	Медь	-
KR1135619	65	13	Медь	-

3. Направляющие каналы[2]

Артикул	Тип	Цвет	Проволока Ø (мм)	Тип проволоки	Длина (м)
KR1120174	Стальной	-	1,2	FE	3,5
KR1120181	Стальной	-	1,2	FE	4,5
KR1120182	Стальной	-	1,2–1,6	FE	3,5
KR1120183	Стальной	-	1,2–1,6	FE	4,5

4. Адаптер контактного наконечника

Артикул
KR1145084
G1145084

5. Изолятор

Артикул
G1181014

6. Горло горелки

Артикул
G1171812

7. Фиксатор сопла

Артикул
G1002930

8. Кнопка горелки

Артикул
G1000386

9. Ручка горелки

Артикул
G1000660

10. Силовой кабель

Артикул	Параметры
G1000109	3,5 м
G1000110	4,5 м

11. Шланг для подачи проволоки

Артикул	Параметры
G1001818	3,5 м
G1001819	4,5 м

12. Кабель разъема управления

Артикул	Параметры
G1001160	3,5 м
G1001161	4,5 м

13. Наружный шланг

Артикул	Параметры
G2001074	Ø25×1,5

14. Разъем управления

Артикул
G1001257

15. Задняя ручка

Артикул
G1000655

16. Центральный адаптер

Артикул
G1001416

17. Шланг газовый

Артикул	Параметры
G2009040	Красный Ø5/8 (100м)

18. Шланг водяного охлаждения

Артикул	Параметры
G2009052	Ø5/8 (100м)

19. Ушной хомут

Артикул	Параметры
G2001731	Ø8,7

20. Наконечник направляющего канала (сталь)

Артикул	Параметры
KR1121744	Ø1,0
KR1121508	Ø1,2

21. Цанга хвостовика (тефлон)

Артикул
G1125412

22. Зажимная гайка направляющего канала (тефлон)

Артикул
KR1121025

[1]Полный список применяемых наконечников на стр. № 77
[2]Полный список применяемых каналов на стр. № 76
*ООО «ГРОИТ» никак не связано с производителями, указанными в каталоге и сайте, и не использует их продукцию для продажи без разрешения. Детали, обозначенные «OEM» артикулами, являются оригинальными деталями и перепродаются компанией ООО «ГРОИТ» исключительно по требованию заказчика

Модели AW5000

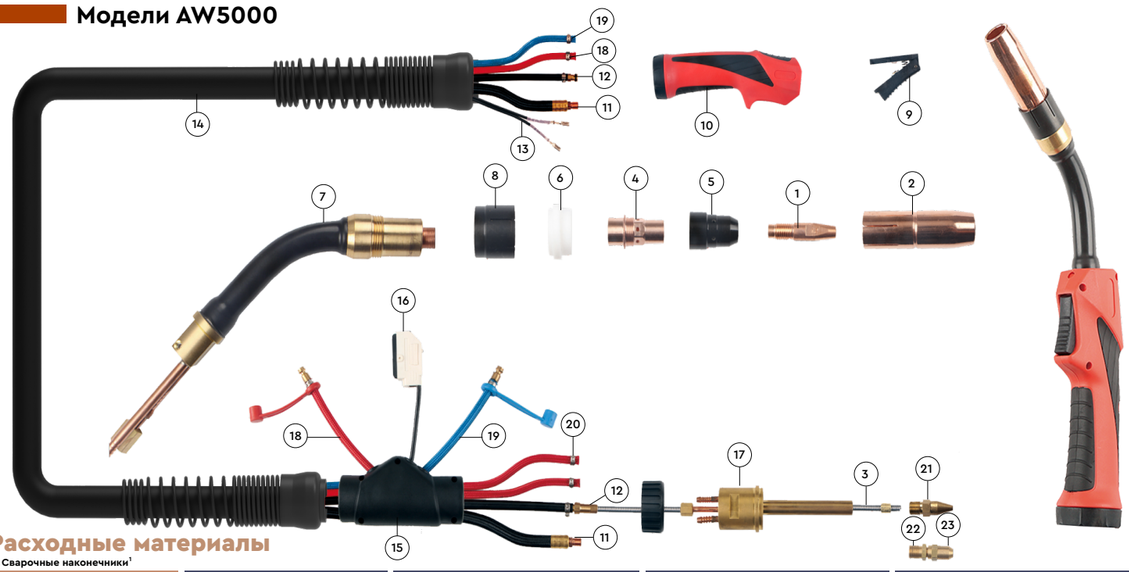

Расходные материалы

1. Сварочные наконечники[1]

Артикул	Резьба	Проволока Ø (мм)	Длина (мм)	Материал
KR1113642	M10	1,2	40	Cu
G1113642	M10	1,2	40	Cu
KR1113643	M10	1,6	40	Cu
G1113643	M10	1,6	40	Cu
KR1111578	M10	1,2	40	CuCrZr
G1111578	M10	1,2	40	CuCrZr
KR1111579	M10	1,6	40	CuCrZr
G1111579	M10	1,6	40	CuCrZr
KR1115058	M10	1,2 AL	40	CuCrZr
G1115058	M10	1,2 AL	40	CuCrZr
KR1115060	M10	1,6 AL	40	CuCrZr
G1115060	M10	1,6 AL	40	CuCrZr

2. Газовые сопла

Артикул	Длина (мм)	Выходной Ø (мм)	Материал	Покрытие
KR1135127	79	20	Медь	-
KR1135128	79	17	Медь	-
KR1135129	79	15	Медь	-
KR1135130	79	17	Медь	-

3. Направляющие каналы[2]

Артикул	Тип	Цвет	Проволока Ø (мм)	Тип проволоки	Длина (м)
KR1120275	Стальной	●	1,2	FE	3,5
KR1120276	Стальной	●	1,2	FE	4,5
KR1120278	Стальной	●	1,6	FE	3,5
KR1120279	Стальной	●	1,6	FE	4,5

4. Адаптер контактного наконечника

Артикул
KR1145122
G1145122

5. Газовый диффузор

Артикул
G1181007

6. Изолятор

Артикул
G1181016

7. Горло горелки

Артикул
G1171820

8. Фиксатор сопла

Артикул
G1002970

9. Кнопка горелки

Артикул
G1000386

10. Ручка горелки

Артикул
G1000660

11. Силовой кабель

Артикул	Параметры
G1000109	3,5 м
G1000110	4,5 м

12. Шланг для подачи проволоки

Артикул	Параметры
G1001818	3,5 м
G1001819	4,5 м

13. Кабель разъема управления

Артикул	Параметры
G1001160	3,5 м
G1001161	4,5 м

14.Наружный шланг

Артикул	Параметры
G2001074	Ø25×1,5

15. Задняя ручка

Артикул
G1000655

16. Разъем управления

Артикул
G1001257

17. Центральный адаптер

Артикул
G1001416

18. Шланг газовый

Артикул	Параметры
G2009040	Красный Ø5/8 (100м)

19. Шланг водяного охлаждения

Артикул	Параметры
G2009052	Ø5/8 (100м)

20. Ушной хомут

Артикул	Параметры
G2001731	Ø8,7

21. Наконечник направляющего канала (сталь)

Артикул	Параметры
KR1121508	Ø1,2
KR1120084	Ø1,6

22. Цанга хвостовика (тефлон)

Артикул
G1125412

23. Зажимная гайка направляющего канала (тефлон)

Артикул
KR1121025

Переходники

При использовании с проволокоподающими механизмами фирмы FRONIUS и сварочной полуавтоматической MIG горелки, которая имеет EURO-коннектор, необходим дополнительный переходник для подключения



Переходник горелки EURO/FSC (новый тип)

Артикул
G1163565



Переходник горелки EURO/F++ (старый тип)

Артикул
G1163566

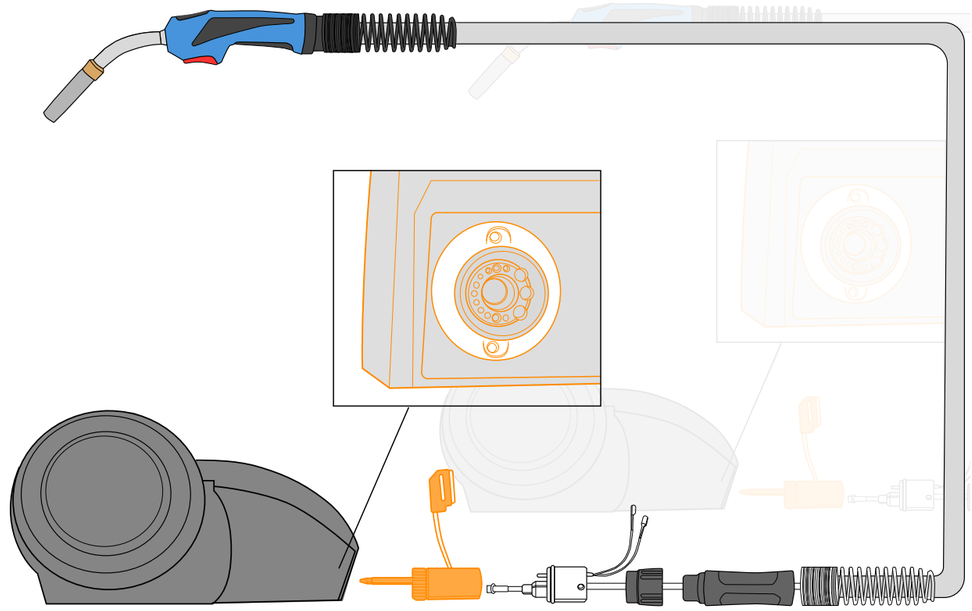

Схема подключения переходника





*ООО «ГРОИТ» никак не связано с производителями, указанными в каталоге и сайте, и не использует их продукцию для продажи без разрешения. Детали, обозначенные «OEM» артикулами, являются оригинальными деталями и перепродаются компанией ООО «ГРОИТ» исключительно по требованию заказчика

*ООО «ГРОИТ» никак не связано с производителями, указанными в каталоге и сайте, и не использует их продукцию для продажи без разрешения. Детали, обозначенные «OEM» артикулами, являются оригинальными деталями и перепродаются компанией ООО «ГРОИТ» исключительно по требованию заказчика

Направляющие каналы

Артикул	Тип	Цвет	Проволока Ø (мм)	Тип проволоки	Длина (м)*	Изображение
AW F++						
KR1120188	Стальной	-	0,8	FE	3,5	
KR1120189	Стальной	-	0,8	FE	4,5	
KR1120244	Стальной	-	1,0	FE	3,5	
KR1120245	Стальной	-	1,0	FE	4,5	
KR1120174	Стальной	-	1,2	FE	3,5	
KR1120181	Стальной	-	1,2	FE	4,5	
KR1120182	Стальной	-	1,2–1,6	FE	3,5	
KR1120183	Стальной	-	1,2–1,6	FE	4,5	
KR1120184	Стальной	-	1,6	FE	3,5	
KR1120185	Стальной	-	1,6	FE	4,5	
KR1120159	Стальной	-	0,6–1,6	FE	6	
KR1120160	Стальной	-	0,6–1,6	FE	8	
KR1120161	Стальной	-	0,6–1,6	FE	10	
AW EURO						
KR1120222	Стальной	-	0,8	FE	3,5	
KR1120223	Стальной	-	0,8	FE	4,5	
KR1120295	Стальной	-	1,0	FE	3,5	
KR1120296	Стальной	-	1,0	FE	4,5	
KR1120226	Стальной	-	1,2	FE	3,5	
KR1120227	Стальной	-	1,2	FE	4,5	
KR1120228	Стальной	-	1,2–1,6	FE	3,5	
KR1120229	Стальной	-	1,2–1,6	FE	4,5	
KR1120230	Стальной	-	1,6	FE	3,5	
KR1120231	Стальной	-	1,6	FE	4,5	
KR1120257	Стальной	-	0,6–1,6	FE	6	
KR1120258	Стальной	-	0,6–1,6	FE	8	
KR1120254	Стальной	-	0,6–1,6	FE	10	
AL F++						
KR1120270	Стальной	⚪	0,8	FE	3,5	
KR1120271	Стальной	⚪	0,8	FE	4,5	
KR1120273	Стальной	🔵	1,0	FE	3,5	
KR1120274	Стальной	🔵	1,0	FE	4,5	
KR1120275	Стальной	🔴	1,2	FE	3,5	
KR1120276	Стальной	🔴	1,2	FE	4,5	
KR1120278	Стальной	⚫	1,6	FE	3,5	
KR1120279	Стальной	⚫	1,6	FE	4,5	

Артикул	Тип	Цвет	Проволока Ø (мм)	Тип проволоки	Длина (м)*	Изображение
AL EURO						
KR1120282	Стальной	⚪	0,8	FE	3,5	
KR1120283	Стальной	⚪	0,8	FE	4,5	
KR1120285	Стальной	🔵	1,0	FE	3,5	
KR1120286	Стальной	🔵	1,0	FE	4,5	
KR1120287	Стальной	🔴	1,2	FE	3,5	
KR1120288	Стальной	🔴	1,2	FE	4,5	
KR1120289	Стальной	⚫	1,6	FE	3,5	
KR1120290	Стальной	⚫	1,6	FE	4,5	
MTG/MTW						
KR1120040	Стальной	-	0,8	FE	5	
G1120000	Стальной	-	0,8	FE	50	
KR1120041	Стальной	-	0,9–1,0	FE	5	
G1120001	Стальной	-	0,9–1,0	FE	50	
KR1120042	Стальной	-	1,2	FE	5	
G1120002	Стальной	-	1,2	FE	50	
KR1120043	Стальной	-	1,4–1,6	FE	5	
G1120003	Стальной	-	1,4–1,6	FE	50	

Наконечники и колпачки направляющих каналов				
Артикул	**Серия**	**Цвет**	**Проволока Ø (мм)**	**Изображение**
G1123315	MTG/MTW	⚪	0,8	
G1123317	MTG/MTW	🔵	0,9–1,0	
G1123318	MTG/MTW	🔴	1,2	
G1123320	MTG/MTW	⚫	1,4–1,6	
G1123321	MTG/MTW	🟢	2,0	
G1123345	MTG/MTW	🟤	2,4	
KR1120916	Наконечник направляющего канала M10 ф0,8 L32,5			
KR1121744	Наконечник направляющего канала M10 ф1,0 L32,5			
KR1121508	Наконечник направляющего канала M10 ф1,2 L32,5			
KR1120084	Наконечник направляющего канала M10 ф1,6 L32,5			
G1123769	Входная дюза F++/0,8			
G1123770	Входная дюза F++/1,0			
G1123771	Входная дюза F++/1,2			
G1123772	Входная дюза F++/1,6			
G1125833	Цанга хвостовика ф0,8			
G1124512	Цанга хвостовика ф1,0–1,2			
G1123583	Цанга хвостовика ф1,6			
G1125412	Цанга хвостовика			
KR1121024	Зажимная гайка направляющего канала			
G1121370	Соединительный наконечник к направляющему каналу			
G1121369	Соединительный наконечник к направляющему каналу MAG02			

Сварочные наконечники

Артикул	Резьба	Проволока Ø (мм)	Длина (мм)	Тип проволоки	Материал	Изображение
G1114928	M6	0,6	24	FE	Cu	
G1116524	M6	0,7	24	FE	Cu	
G1114461	M6	0,8	24	FE	Cu	
G1114462	M6	0,9	24	FE	Cu	
G1114463	M6	1,0	24	FE	Cu	
G1114464	M6	1,2	24	FE	Cu	
G1114465	M6	1,4	24	FE	Cu	
G1114466	M6	1,6	24	FE	Cu	
G1116525	M6	0,8	24	AL	Cu	
G1116526	M6	1,0	24	AL	Cu	
G1116528	M6	1,2	24	AL	Cu	
G1116523	M6	1,6	24	AL	Cu	
G1114928ZR	M6	0,6	24	FE	CuCrZr	
G1116524ZR	M6	0,7	24	FE	CuCrZr	
G1114461ZR	M6	0,8	24	FE	CuCrZr	
G1114462ZR	M6	0,9	24	FE	CuCrZr	
G1114463ZR	M6	1,0	24	FE	CuCrZr	
G1114464ZR	M6	1,2	24	FE	CuCrZr	
G1114465ZR	M6	1,4	24	FE	CuCrZr	
G1114466ZR	M6	1,6	24	FE	CuCrZr	
KR1113648	M6	0,8	33	FE	Cu	
G1113648	M6	0,8	33	FE	Cu	
KR1113650	M6	1,0	33	FE	Cu	
G1113650	M6	1,0	33	FE	Cu	
KR1113651	M6	1,2	33	FE	Cu	
G1113651	M6	1,2	33	FE	Cu	
KR1110053	M6	0,8	33	FE	CuCrZr	
G1110053	M6	0,8	33	FE	CuCrZr	
KR1110054	M6	1,0	33	FE	CuCrZr	
G1110054	M6	1,0	33	FE	CuCrZr	
KR1110055	M6	1,2	33	FE	CuCrZr	
G1110055	M6	1,2	33	FE	CuCrZr	
KR1111929	M6	1,4	33	FE	CuCrZr	
G1111929	M6	1,4	33	FE	CuCrZr	
KR1110056	M6	1,6	33	FE	CuCrZr	
G1110056	M6	1,6	33	FE	CuCrZr	
KR1113644	M8	0,8	35	FE	Cu	
G1113644	M8	0,8	35	FE	Cu	
KR1113646	M8	1,0	35	FE	Cu	
G1113646	M8	1,0	35	FE	Cu	
KR1113647	M8	1,2	35	FE	Cu	
G1113647	M8	1,2	35	FE	Cu	
KR1112911	M8	0,8	35	FE	CuCrZr	
G1112911	M8	0,8	35	FE	CuCrZr	
KR1112912	M8	1,0	35	FE	CuCrZr	
G1112912	M8	1,0	35	FE	CuCrZr	
KR1112913	M8	1,2	35	FE	CuCrZr	
G1112913	M8	1,2	35	FE	CuCrZr	
G1115082	M8	0,8	35	AL	CuCrZr	
G1115051	M8	1,0	35	AL	CuCrZr	
G1115052	M8	1,2	35	AL	CuCrZr	
G1115053	M8	1,4	35	AL	CuCrZr	
G1113485	M8	1,6	35	AL	CuCrZr	

Артикул	Резьба	Проволока Ø (мм)	Длина (мм)	Тип проволоки	Материал	Изображение
G1116464CU	M8x1,5	0,8	32	FE	Cu	
G1116466CU	M8x1,5	1,0	32	FE	Cu	
G1116467CU	M8x1,5	1,2	32	FE	Cu	
G1116468CU	M8x1,5	1,4	32	FE	Cu	
G1116469CU	M8x1,5	1,6	32	FE	Cu	
KR1116464	M8x1,5	0,8	32	FE	CuCrZr	
G1116464	M8x1,5	0,8	32	FE	CuCrZr	
KR1116466	M8x1,5	1,0	32	FE	CuCrZr	
G1116466	M8x1,5	1,0	32	FE	CuCrZr	
KR1116467	M8x1,5	1,2	32	FE	CuCrZr	
G1116467	M8x1,5	1,2	32	FE	CuCrZr	
KR1116468	M8x1,5	1,4	32	FE	CuCrZr	
G1116468	M8x1,5	1,4	32	FE	CuCrZr	
KR1116469	M8x1,5	1,6	32	FE	CuCrZr	
G1116469	M8x1,5	1,6	32	FE	CuCrZr	
KR1116470	M8x1,5	2,0	32	FE	CuCrZr	
G1114751	M8x1,5	1,2	32	AL	CuCrZr	
G1114752	M8x1,5	1,6	32	AL	CuCrZr	
KR1113639	M10	0,8	40	FE	Cu	
G1113639	M10	0,8	40	FE	Cu	
KR1113641	M10	1,0	40	FE	Cu	
G1113641	M10	1,0	40	FE	Cu	
KR1113642	M10	1,2	40	FE	Cu	
G1113642	M10	1,2	40	FE	Cu	
KR1113643	M10	1,6	40	FE	Cu	
G1113643	M10	1,6	40	FE	Cu	
KR1113601	M10	2,0	40	FE	Cu	
KR1113602	M10x1,5	2,0	40	FE	Cu	
KR1111576	M10	0,8	40	FE	CuCrZr	
G1111576	M10	0,8	40	FE	CuCrZr	
KR1111577	M10	1,0	40	FE	CuCrZr	
G1111577	M10	1,0	40	FE	CuCrZr	
KR1111578	M10	1,2	40	FE	CuCrZr	
G1111578	M10	1,2	40	FE	CuCrZr	
KR1111930	M10	1,4	40	FE	CuCrZr	
G1111930	M10	1,4	40	FE	CuCrZr	
KR1111579	M10	1,6	40	FE	CuCrZr	
G1111579	M10	1,6	40	FE	CuCrZr	
KR1112314	M10	1,8	40	FE	CuCrZr	
KR1111662	M10	2,0	40	FE	CuCrZr	
KR1111663	M10	2,4	40	FE	CuCrZr	
KR1111664	M10	2,8	40	FE	CuCrZr	
KR1115057	M10	1,0	40	AL	CuCrZr	
G1115057	M10	1,0	40	AL	CuCrZr	
KR1115058	M10	1,2	40	AL	CuCrZr	
G1115058	M10	1,2	40	AL	CuCrZr	
KR1115059	M10	1,4	40	AL	CuCrZr	
G1115059	M10	1,4	40	AL	CuCrZr	
KR1115060	M10	1,6	40	AL	CuCrZr	
G1115060	M10	1,6	40	AL	CuCrZr	
KR1115061	M10	1,8	40	AL	CuCrZr	
G1115061	M10	1,8	40	AL	CuCrZr	

*ООО «ГРОИТ» никак не связано с производителями, указанными в каталоге и сайте, и не использует их продукцию для продажи без разрешения. Детали, обозначенные «OEM» артикулами, являются оригинальными деталями и перепродаются компанией ООО «ГРОИТ» исключительно по требованию заказчика

*ООО «ГРОИТ» никак не связано с производителями, указанными в каталоге и сайте, и не использует их продукцию для продажи без разрешения. Детали, обозначенные «OEM» артикулами, являются оригинальными деталями и перепродаются компанией ООО «ГРОИТ» исключительно по требованию заказчика

Комплектующие для подающего устройства

Артикул	Цвет	Проволока Ø (мм)	Форма канавки	Подшипник
G19111584	Черный	0,8	Т-образный	+
G19111585	Черный	1,0	Т-образный	+
G19111361	Черный	1,2	Т-образный	+
G19111362	Черный	1,6	Т-образный	+



Артикул	Цвет	Проволока Ø (мм)	Форма канавки	Подшипник
G19111612	Черный	0,8	U-образный	+
G19111613	Черный	1,0	U-образный	+
G19110385	Черный	1,2	U-образный	+
G19110386	Черный	1,6	U-образный	+

Артикул	Цвет	Проволока Ø (мм)	Форма канавки	Подшипник
G19113405	Бежевый	0,8	Т-образный	+
G19111365	Бежевый	0,9	Т-образный	+
G19111227	Бежевый	1,0	Т-образный	+
G19111200	Бежевый	1,2	Т-образный	+
G19111353	Бежевый	1,4	Т-образный	+
G19111228	Бежевый	1,6	Т-образный	+



Артикул	Цвет	Проволока Ø (мм)	Форма канавки	Подшипник
G19113404	Бежевый	0,8–0,9	U-образный	+
G19111184	Бежевый	1,0	U-образный	+
G19111185	Бежевый	1,2	U-образный	+
G19113407	Бежевый	1,4	U-образный	+
G19111209	Бежевый	1,6	U-образный	+

Артикул	Цвет	Проволока Ø (мм)	Форма канавки	Подшипник
G19111732	Черный	-	-	-



Артикул	Цвет	Проволока Ø (мм)	Форма канавки	Подшипник
G19111221	Бежевый	-	-	-



Артикул	Цвет	Проволока Ø (мм)	Форма канавки	Подшипник
G19112767	Черный	0,8	Т-образный	-
G19113591	Черный	0,9	Т-образный	-
G19112824	Черный	1,0	Т-образный	-



Артикул
G19111203



Артикул	Цвет	Проволока Ø (мм)	Форма канавки	Подшипник
G19111405	Белый	0,8	U-образный	+
G19111406	Голубой	0,9–1,0	U-образный	+
G19111407	Красный	1,2	U-образный	+
G19111408	Черный	1,4–1,6	U-образный	+
G19111502	-	2,0	U-образный	+
G19111503	-	2,4	U-образный	+



Комплектующие для подающего устройства

Артикул	Цвет	Проволока Ø (мм)	Форма канавки	Подшипник
G19111431	Красный	1,2	U-образный	+
G19111432	-	1,4	U-образный	+
G19111433	Черный	1,6	U-образный	+
G19111423	-	2,0	U-образный	+
G19111424	-	2,4	U-образный	+



Артикул	Цвет	Проволока Ø (мм)
G19115733	Бежевый	0,8
G19115774	Бежевый	0,9
G19115734	Бежевый	1,0
G19115735	Бежевый	1,2
G19115736	Бежевый	1,6



Артикул	Цвет	Проволока Ø (мм)
G19115732	Бежевый	0,8
G19115772	Бежевый	0,9
G19115731	Бежевый	1,0
G19115730	Бежевый	1,2
G19115729	Бежевый	1,6



Артикул	
KR1005724	Трубка зажиная 0,8–1,4
KR1005728	Трубка зажиная 1,6–2,4



Артикул	
KR1002444	Направляющая трубка 0,8–2,4 L360мм PullMig CMT (серый)



Характеристики сварочных горелок (артикула для заказа)

Серия GX	203G	253G	303G	403G	303W	403W	503W
Допустимая нагрузка Ar+CO2 35%	200A	250A	300A	400A	-	-	-
Допустимая нагрузка Ar+CO2 100%	-	-	-	-	300A	400A	500A
Охлаждение	Воздушное	Воздушное	Воздушное	Воздушное	Водяное	Водяное	Водяное
Разъем подключения	EURO	EURO	EURO	EURO	EURO	EURO	EURO
Используемая проволока	0,6–1,2	0,6–1,2	0,8–1,6	0,8–1,6	0,8–1,6	0,8–1,6	0,8–1,6
Длина шлейфа 3,5м / Артикул	G5162335	G5162535	G5163335	G5164435	G5160335	G5164335	G5165335
Длина шлейфа 5м / Артикул	G5162305	G5162505	G5163305	G5154305	G5160305	G5164350	G5165350
Длина шлейфа 3м / Артикул	*по запросу*	*по запросу*	*по запросу*	*по запросу*	*по запросу*	G5164330	G5165330
Длина шлейфа 4,5м / Артикул	*по запросу*	*по запросу*	*по запросу*	*по запросу*	*по запросу*	G5164345	G5165345

Серия MMT	MMT 25	MMT 27	MMT 32	MMT 35	MMT 42	MMT 42W	MMT 52W
Допустимая нагрузка Ar+CO2 35%	250A	270A	320A	350A	420A	-	-
Допустимая нагрузка Ar+CO2 100%	-	-	-	-	-	400A	500A
Охлаждение	Воздушное	Воздушное	Воздушное	Воздушное	Воздушное	Водяное	Водяное
Разъем подключения	EURO	EURO	EURO	EURO	EURO	EURO	EURO
Используемая проволока	0,6–1,2	0,6–1,2	0,8–1,6	0,8–1,6	0,8–1,6	0,8–1,6	0,8–1,6
Длина шлейфа 3м / Артикул	G5162513MMT	G5162713MMT	G5163213MMT	G5163513MMT	G5164213MMT	G5164203MMT	G5165203MMT
Длина шлейфа 4,5м / Артикул	G5162514MMT	G5162714MMT	G5163214MMT	G5163514MMT	G5164214MMT	G5164204MMT	G5165204MMT

Серия PMT	PMT 27	PMT 32	PMT 35	PMT 42	PMT 42W	PMT 52W
Допустимая нагрузка Ar+CO2 35%	270A	320A	350A	420A	-	-
Допустимая нагрузка Ar+CO2 100%	-	-	-	-	400A	500A
Охлаждение	Воздушное	Воздушное	Воздушное	Воздушное	Водяное	Водяное
Разъем подключения	EURO	EURO	EURO	EURO	EURO	EURO
Используемая проволока	0,6–1,2	0,8–1,6	0,8–1,6	0,8–1,6	0,8–1,6	0,8–1,6
Длина шлейфа 3 м / Артикул	G5162713	G5163213	G5163513	G5164213	G5164203PMT	G5165203
Длина шлейфа 4,5м / Артикул	G5162714	G5163214	G5163514	G5164214	G5164204PMT	G5165204

Серия FE	FE 25	FE 27	FE 32	FE 35	FE 42
Допустимая нагрузка Ar+CO2 35%	250A	270A	320A	350A	420A
Охлаждение	Воздушное	Воздушное	Воздушное	Воздушное	Воздушное
Разъем подключения	EURO	EURO	EURO	EURO	EURO
Используемая проволока	0,6–1,2	0,6–1,2	0,8–1,6	0,8–1,6	0,8–1,6
Длина шлейфа 3,5 м / Артикул	G5162503	G5162703	G5163203	G5163503	G5164203
Длина шлейфа 5м / Артикул	G5162504	G5162704	G5163204	G5163504	G5164204

Серия MT	MT 38	MT 51MWC
Допустимая нагрузка Ar+CO2 35%	300A	-
Допустимая нагрузка Ar+CO2 100%	-	500A
Охлаждение	Воздушное	Водяное
Разъем подключения	EURO	EURO
Используемая проволока	0,6–1,6	0,8–2,0
Длина шлейфа 3м / Артикул	G5163038	-
Длина шлейфа 4,5м / Артикул	G5163039	G5165162

Модели GX253G35, GX253G5, GX255G35, GX255G5

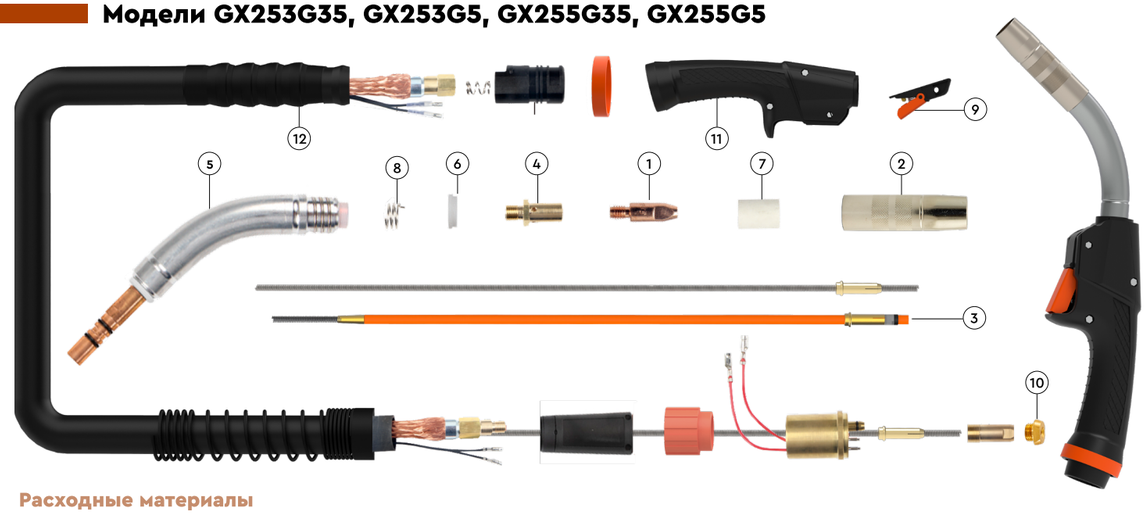

Расходные материалы

1. Сварочные наконечники[1]

Артикул	Резьба	Проволока Ø (мм)	Длина (мм)	Материал
KR5111003	M6	1,0	28	Cu
G5111003	M6	1,0	28	Cu
KR2110242	M6	1,0	28	Cu
G2110242	M6	1,0	28	Cu
KR2110245	M6	1,0	28	CuCrZr
G2110245	M6	1,0	28	CuCrZr

2. Газовые сопла

Артикул	Длина (мм)	Внешний Ø (мм)	Выходной Ø (мм)	Тип соединения	Покрытие	Изоляция[2]
KR5130101	60,5	18	14	Цанговое	+	-
G5130101	60,5	18	14	Цанговое	+	-
KR513010101	60,5	18	14	Цанговое	+	+
G513010101	60,5	18	14	Цанговое	+	+
G5130101E	60,5	18	14	Цанговое	+	-

3. Направляющие каналы[3]

Артикул	Серия	Тип	Цвет	Проволока Ø (мм)	Тип проволоки	Длина (м)
KR5123628	GX	Стальной	-	0,9–1,2	FE	3,5
KR5123632	GX	Стальной	-	0,9–1,2	FE	5
G5123612	GX	Тефлоновый	🟠	0,8–1,6	SS, AL	3,5
G5123616	GX	Тефлоновый	🟠	0,8–1,6	SS, AL	5
KR5123612	GX	Тефлоновый	🟤	0,8–1,6	SS, AL	3,5
KR5123616	GX	Тефлоновый	🟤	0,8–1,6	SS, AL	5

4. Адаптер контактного наконечника

Артикул	Тип
KR5140173	Латунный
G5140173	Латунный ST

5. Горло сварочной горелки

Артикул
G5174695

6. Изоляционное кольцо

Артикул
G5001079

7. Изоляционная втулка

Артикул
KR5151010

8. Стопорная винтовая пружина

Артикул
G5005240

9. Кнопка горелки

Артикул
G5002293

10. Крышка горелки запечатанная

Артикул
KR5106214

11. Ручка горелки

Артикул
G5000906

12. Шаровое соединение

Артикул
G5000907

[1] *Полный список применяемых наконечников на стр. № 51*
[2] *Полный список применяемых каналов на стр. № 50*
**ООО «ГРОИТ» никак не связано с производителями, указанными в каталоге и сайте, и не использует их продукцию для продажи без разрешения. Детали, обозначенные «OEM» артикулами, являются оригинальными деталями и перепродаются компанией ООО «ГРОИТ» исключительно по требованию заказчика*

[1] *Полный список применяемых наконечников на стр. № 99*
[2] *Полный список применяемых каналов на стр. № 98*
**ООО «ГРОИТ» никак не связано с производителями, указанными в каталоге и сайте, и не использует их продукцию для продажи без разрешения. Детали, обозначенные «OEM» артикулами, являются оригинальными деталями и перепродаются компанией ООО «ГРОИТ» исключительно по требованию заказчика*

Модели GX203G35, GX203G5, GX205G35, GX205G5

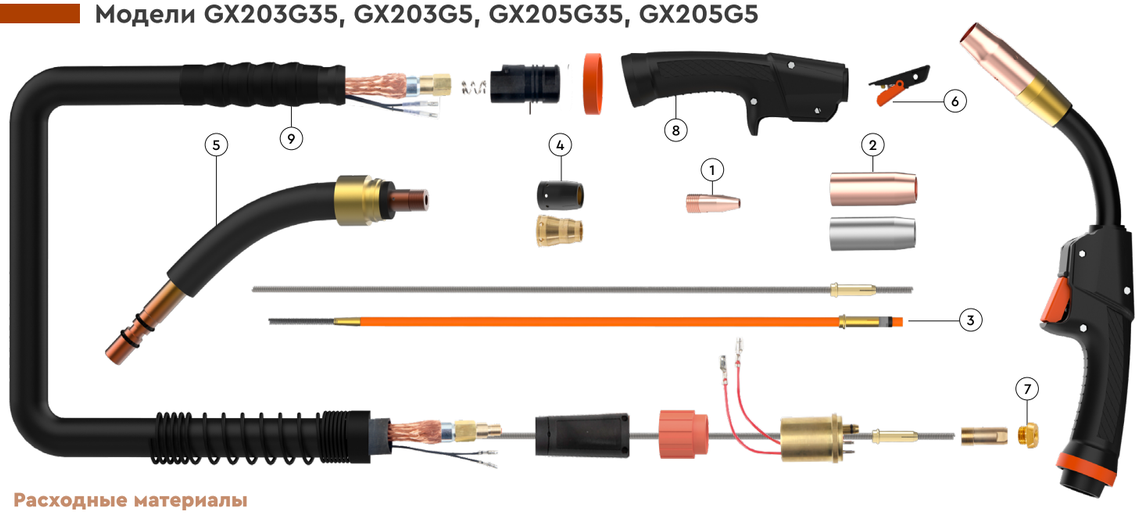

Расходные материалы

1. Сварочные наконечники[1]

Артикул	Резьба	Проволока Ø (мм)	Длина (мм)	Материал
KR5111001	M10	1,0	28	Cu
G5111001	M10	1,0	28	Cu
KR5111001ZR	M10	1,0	28	CuCrZr
G5111001ZR	M10	1,0	28	CuCrZr

2. Газовые сопла

Артикул	Длина (мм)	Внешний Ø (мм)	Выходной Ø (мм)	Тип соединения	Покрытие	Изоляция[2]
KR5134452	57	22	14	Резьбовое	-	+
G5134452	57	22	14	Резьбовое	-	+
KR5135858	60	22	15	Резьбовое	-	+
G5135858	60	22	15	Резьбовое	-	+
KR5131564	57	22	14	Резьбовое	+	+
KR5131565	60	22	15	Резьбовое	+	+

3. Направляющие каналы[3]

Артикул	Серия	Тип	Цвет	Проволока Ø (мм)	Тип проволоки	Длина (м)
KR5123628	GX	Стальной	-	0,9–1,2	FE	3,5
KR5123632	GX	Стальной	-	0,9–1,2	FE	5
G5123612	GX	Тефлоновый	●	0,8–1,6	SS, AL	3,5
G5123616	GX	Тефлоновый	●	0,8–1,6	SS, AL	5
KR5123612	GX	Тефлоновый	●	0,8–1,6	SS, AL	3,5
KR5123616	GX	Тефлоновый	●	0,8–1,6	SS, AL	5

4. Адаптер контактного наконечника

Артикул	Тип
G5143203	Изолированный
KR5141483	Латунный
G5141483	Латунный ST

5. Горло сварочной горелки

Артикул
G5174682

6. Кнопка горелки

Артикул
G5002293

7. Крышка горелки запечатанная

Артикул
KR5106214

8. Ручка горелки

Артикул
G5000906

9. Шаровое соединение

Артикул
G5000907

[1] *Полный список применяемых наконечников на стр. № 99*
[2] *Полный список применяемых каналов на стр. № 98*

ООО «ГРОИТ» никак не связано с производителями, указанными в каталоге и сайте, и не использует их продукцию для продажи без разрешения. Детали, обозначенные «OEM» артикулами, являются оригинальными деталями и перепродаются компанией ООО «ГРОИТ» исключительно по требованию заказчика

Модели GX303W35, GX303W5, GX305W35, GX305W5



Расходные материалы

1. Сварочные наконечники[1]

Артикул	Резьба	Проволока Ø (мм)	Длина (мм)	Материал
KR5111001	M10	1,0	28	Cu
G5111001	M10	1,0	28	Cu
KR5111001ZR	M10	1,0	28	CuCrZr
G5111001ZR	M10	1,0	28	CuCrZr

2. Газовые сопла

Артикул	Длина (мм)	Внешний Ø (мм)	Выходной Ø (мм)	Тип соединения	Покрытие	Изоляция[2]
KR5134452	57	22	14	Резьбовое	-	+
G5134452	57	22	14	Резьбовое	-	+
KR5135858	60	22	15	Резьбовое	-	+
G5135858	60	22	15	Резьбовое	-	+
KR5131564	57	22	14	Резьбовое	+	+
KR5131565	60	22	15	Резьбовое	+	+

3. Направляющие каналы[3]

Артикул	Серия	Тип	Цвет	Проволока Ø (мм)	Тип проволоки	Длина (м)
KR5123628	GX	Стальной	-	0,9–1,2	FE	3,5
KR5123632	GX	Стальной	-	0,9–1,2	FE	5
G5123612	GX	Тефлоновый	●	0,8–1,6	SS, AL	3,5
G5123616	GX	Тефлоновый	●	0,8–1,6	SS, AL	5
KR5123612	GX	Тефлоновый	●	0,8–1,6	SS, AL	3,5
KR5123616	GX	Тефлоновый	●	0,8–1,6	SS, AL	5

4. Адаптер контактного наконечника

Артикул	Тип
G5143203	Изолированный
KR5141483	Латунный
G5141483	Латунный ST

5. Горло сварочной горелки

Артикул
G5174957

6. Кнопка горелки

Артикул
G5002293

7. Крышка горелки запечатанная

Артикул
KR5106214

8. Ручка горелки

Артикул
G5000906

9. Шаровое соединение

Артикул
G5000907

[1] *Полный список применяемых наконечников на стр. № 99*
[2] *Полный список применяемых каналов на стр. № 98*

ООО «ГРОИТ» никак не связано с производителями, указанными в каталоге и сайте, и не использует их продукцию для продажи без разрешения. Детали, обозначенные «OEM» артикулами, являются оригинальными деталями и перепродаются компанией ООО «ГРОИТ» исключительно по требованию заказчика

Модели GX303G35, GX303G5, GX305G35, GX305G5



Расходные материалы

1. Сварочные наконечники[1]

Артикул	Резьба	Проволока Ø (мм)	Длина (мм)	Материал
KR5111201	M10	1,2	28	Cu
G5111201	M10	1,2	28	Cu
KR5111201ZR	M10	1,2	28	CuCrZr
G5111201ZR	M10	1,2	28	CuCrZr

2. Газовые сопла

Артикул	Длина (мм)	Внешний Ø (мм)	Выходной Ø (мм)	Тип соединения	Покрытие	Изоляция[2]
KR5131478	57	25	15	Резьбовое	-	+
G5131478	57	25	15	Резьбовое	-	+
KR5133930	61	25	16	Резьбовое	-	+
G5133930	61	25	16	Резьбовое	-	+
KR5132143	61	25	19	Резьбовое	-	+
G5132143	61	25	19	Резьбовое	-	+
KR5131173	57	25	15	Резьбовое	+	+
KR5131179	61	25	16	Резьбовое	+	+

3. Направляющие каналы[3]

Артикул	Серия	Тип	Цвет	Проволока Ø (мм)	Тип проволоки	Длина (м)
KR5123628	GX	Стальной	-	0,9–1,2	FE	3,5
KR5123632	GX	Стальной	-	0,9–1,2	FE	5
G5123612	GX	Тефлоновый	●	0,8–1,6	SS, AL	3,5
G5123616	GX	Тефлоновый	●	0,8–1,6	SS, AL	5
KR5123612	GX	Тефлоновый	●	0,8–1,6	SS, AL	3,5
KR5123616	GX	Тефлоновый	●	0,8–1,6	SS, AL	5

4. Адаптер контактного наконечника

Артикул	Тип
G5143203	Изолированный
KR5141483	Латунный
G5141483	Латунный ST

5. Горло сварочной горелки

Артикул
G5173786

6. Кнопка горелки

Артикул
G5002293

7. Крышка горелки запечатанная

Артикул
KR5106214

8. Ручка горелки

Артикул
G5000906

9. Шаровое соединение

Артикул
G5000907

[1] *Полный список применяемых наконечников на стр. № 99*
[2] *Полный список применяемых каналов на стр. № 98*
**ООО «ГРОИТ» никак не связано с производителями, указанными в каталоге и сайте, и не использует их продукцию для продажи без разрешения. Детали, обозначенные «OEM» артикулами, являются оригинальными деталями и перепродаются компанией ООО «ГРОИТ» исключительно по требованию заказчика*

Модели GX403W35, GX403W5, GX405W35, GX405W5

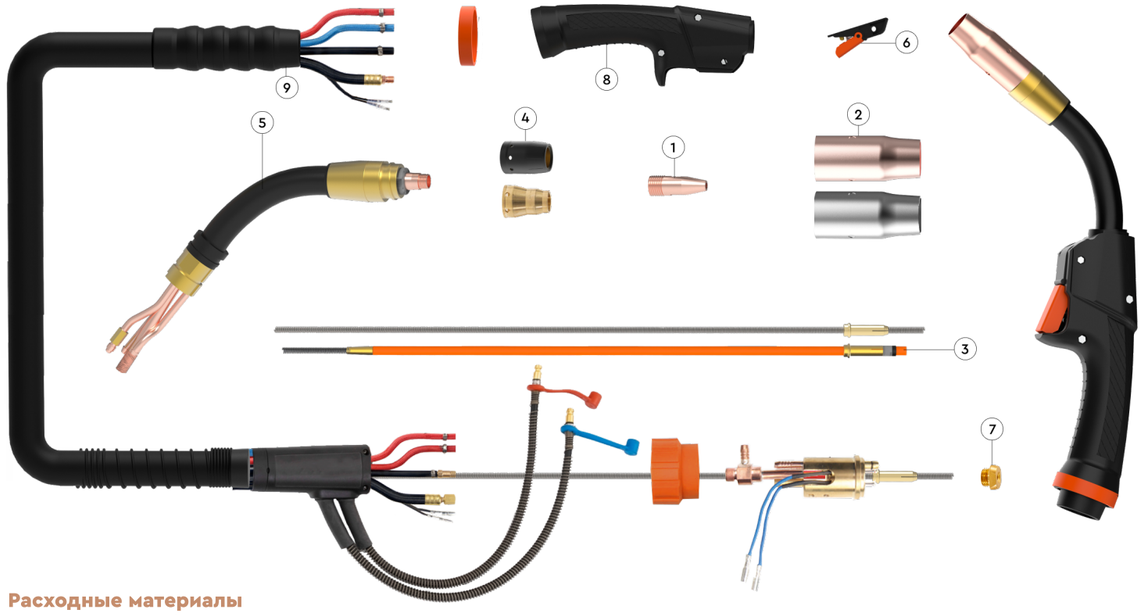

Расходные материалы

1. Сварочные наконечники[1]

Артикул	Резьба	Проволока Ø (мм)	Длина (мм)	Материал
KR5111201	M10	1,2	28	Cu
G5111201	M10	1,2	28	Cu
KR5111201ZR	M10	1,2	28	CuCrZr
G5111201ZR	M10	1,2	28	CuCrZr

2. Газовые сопла

Артикул	Длина (мм)	Внешний Ø (мм)	Выходной Ø (мм)	Тип соединения	Покрытие	Изоляция[2]
KR5131478	57	25	15	Резьбовое	-	+
G5131478	57	25	15	Резьбовое	-	+
KR5133930	61	25	16	Резьбовое	-	+
G5133930	61	25	15	Резьбовое	-	+
KR5132143	61	25	19	Резьбовое	-	+
G5132143	61	25	19	Резьбовое	-	+
KR5131173	57	25	15	Резьбовое	+	+
KR5131179	61	25	16	Резьбовое	+	+

3. Направляющие каналы[3]

Артикул	Серия	Тип	Цвет	Проволока Ø (мм)	Тип проволоки	Длина (м)
KR5123628	GX	Стальной	-	0,9–1,2	FE	3,5
KR5123632	GX	Стальной	-	0,9–1,2	FE	5
G5123612	GX	Тефлоновый	●	0,8–1,6	SS, AL	3,5
G5123616	GX	Тефлоновый	●	0,8–1,6	SS, AL	5
KR5123612	GX	Тефлоновый	●	0,8–1,6	SS, AL	3,5
KR5123616	GX	Тефлоновый	●	0,8–1,6	SS, AL	5

4. Адаптер контактного наконечника

Артикул	Тип
G5143203	Изолированный
KR5141483	Латунный
G5141483	Латунный ST

5. Горло сварочной горелки

Артикул
G5172594

6. Кнопка горелки

Артикул
G5002293

7. Крышка горелки запечатанная

Артикул
KR5106214

8. Ручка горелки

Артикул
G5000906

9. Шаровое соединение

Артикул
G5000907

[1] *Полный список применяемых наконечников на стр. № 99*
[2] *Полный список применяемых каналов на стр. № 98*
**ООО «ГРОИТ» никак не связано с производителями, указанными в каталоге и сайте, и не использует их продукцию для продажи без разрешения. Детали, обозначенные «OEM» артикулами, являются оригинальными деталями и перепродаются компанией ООО «ГРОИТ» исключительно по требованию заказчика*

Модели GX403G35, GX403G5, GX405G35, GX405G5

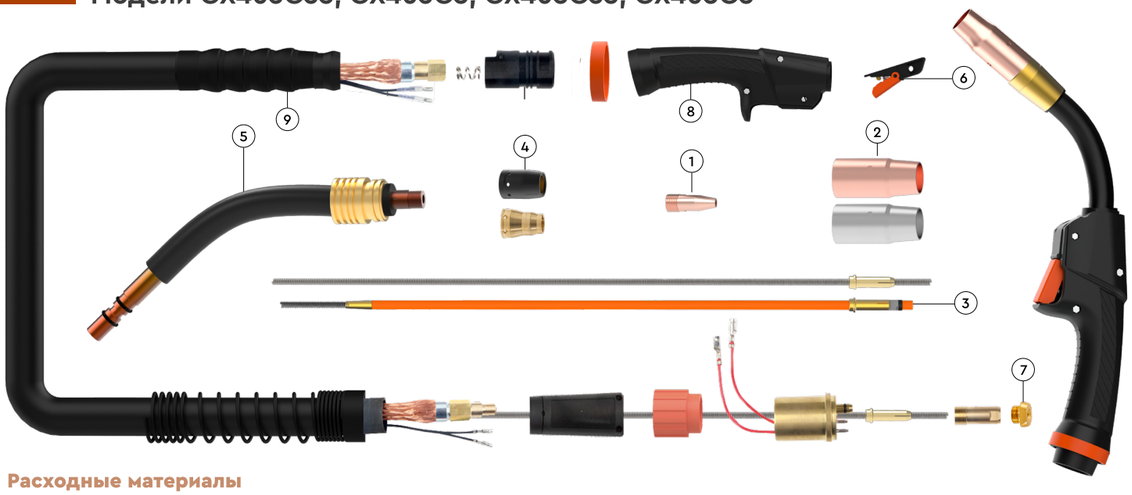

Расходные материалы

1. Сварочные наконечники [1]

Артикул	Резьба	Проволока Ø (мм)	Длина (мм)	Материал
KR5111201	M10	1,2	28	Cu
G5111201	M10	1,2	28	Cu
KR5111201ZR	M10	1,2	28	CuCrZr
G5111201ZR	M10	1,2	28	CuCrZr

2. Газовые сопла

Артикул	Длина (мм)	Внешний Ø (мм)	Выходной Ø (мм)	Тип соединения	Покрытие	Изоляция [2]
KR5131472	60	28	15	Резьбовое	-	+
G5131472	60	28	15	Резьбовое	-	+
KR5133931	64	28	17	Резьбовое	-	+
G5133931	64	28	17	Резьбовое	-	+
KR5132146	64	28	21	Резьбовое	-	+
G5132146	64	28	21	Резьбовое	-	+
KR5131182	60	28	15	Резьбовое	+	+
KR5131186	64	28	17	Резьбовое	+	+

3. Направляющие каналы [3]

Артикул	Серия	Тип	Цвет	Проволока Ø (мм)	Тип проволоки	Длина (м)
KR5123628	GX	Стальной	-	0,9–1,2	FE	3,5
KR5123632	GX	Стальной	-	0,9–1,2	FE	5
G5123612	GX	Тефлоновый	●	0,8–1,6	SS, AL	3,5
G5123616	GX	Тефлоновый	●	0,8–1,6	SS, AL	5
KR5123612	GX	Тефлоновый	●	0,8–1,6	SS, AL	3,5
KR5123616	GX	Тефлоновый	●	0,8–1,6	SS, AL	5

4. Адаптер контактного наконечника

Артикул	Тип
G5143203	Изолированный
KR5141483	Латунный
G5141483	Латунный ST

5. Горло сварочной горелки

Артикул
G5174666

6. Кнопка горелки

Артикул
G5002293

7. Крышка горелки запечатанная

Артикул
KR5106214

8. Ручка горелки

Артикул
G5000906

9. Шаровое соединение

Артикул
G5000907

[1] *Полный список применяемых наконечников на стр. № 99*
[2] *Полный список применяемых каналов на стр. № 98*

**ООО «ГРОИТ» никак не связано с производителями, указанными в каталоге и сайте, и не использует их продукцию для продажи без разрешения. Детали, обозначенные «OEM» артикулами, являются оригинальными деталями и перепродаются компанией ООО «ГРОИТ» исключительно по требованию заказчика*

Модели GX503W35, GX503W5, GX505W35, GX505W5

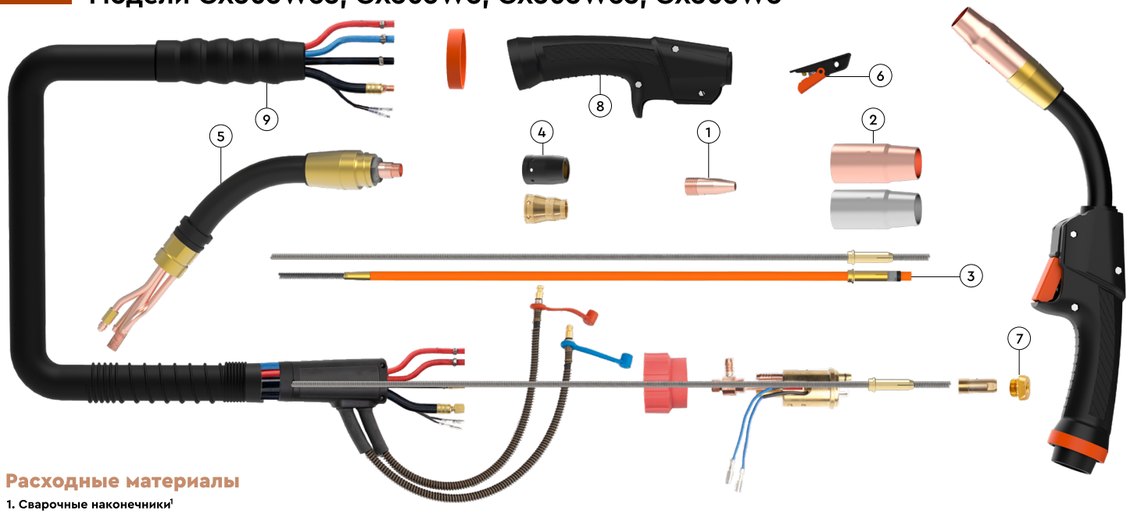

Расходные материалы

1. Сварочные наконечники [1]

Артикул	Резьба	Проволока Ø (мм)	Длина (мм)	Материал
KR5111201	M10	1,2	28	Cu
G5111201	M10	1,2	28	Cu
KR5111201ZR	M10	1,2	28	CuCrZr
G5111201ZR	M10	1,2	28	CuCrZr

2. Газовые сопла

Артикул	Длина (мм)	Внешний Ø (мм)	Выходной Ø (мм)	Тип соединения	Покрытие	Изоляция [2]
KR5131472	60	28	15	Резьбовое	-	+
G5131472	60	28	15	Резьбовое	-	+
KR5133931	64	28	17	Резьбовое	-	+
G5133931	64	28	17	Резьбовое	-	+
KR5132146	64	28	21	Резьбовое	-	+
G5132146	64	28	21	Резьбовое	-	+
KR5131182	60	28	15	Резьбовое	+	+
KR5131186	64	28	17	Резьбовое	+	+

3. Направляющие каналы [3]

Артикул	Серия	Тип	Цвет	Проволока Ø (мм)	Тип проволоки	Длина (м)
KR5123628	GX	Стальной	-	0,9–1,2	FE	3,5
KR5123632	GX	Стальной	-	0,9–1,2	FE	5
G5123612	GX	Тефлоновый	●	0,8–1,6	SS, AL	3,5
G5123616	GX	Тефлоновый	●	0,8–1,6	SS, AL	5
KR5123612	GX	Тефлоновый	●	0,8–1,6	SS, AL	3,5
KR5123616	GX	Тефлоновый	●	0,8–1,6	SS, AL	5

4. Адаптер контактного наконечника

Артикул	Тип
G5143203	Изолированный
KR5141483	Латунный
G5141483	Латунный ST

5. Горло сварочной горелки

Артикул
G5172561

6. Кнопка горелки

Артикул
G5002293

7. Крышка горелки запечатанная

Артикул
KR5106214

8. Ручка горелки

Артикул
G5000906

9. Шаровое соединение

Артикул
G5000907

[1] *Полный список применяемых наконечников на стр. № 99*
[2] *Полный список применяемых каналов на стр. № 98*

**ООО «ГРОИТ» никак не связано с производителями, указанными в каталоге и сайте, и не использует их продукцию для продажи без разрешения. Детали, обозначенные «OEM» артикулами, являются оригинальными деталями и перепродаются компанией ООО «ГРОИТ» исключительно по требованию заказчика*

Модели GX605W5



Расходные материалы

1. Сварочные наконечники [1]

Артикул	Резьба	Проволока Ø (мм)	Длина (мм)	Материал
KR5111201	M10	1,2	28	Cu
G5111201	M10	1,2	28	Cu
KR5111201ZR	M10	1,2	28	CuCrZr
G5111201ZR	M10	1,2	28	CuCrZr

2. Газовые сопла

Артикул	Длина (мм)	Внешний Ø (мм)	Выходной Ø (мм)	Тип соединения	Покрытие	Изоляция [2]
KR5132793	64	30	17	Резьбовое	-	+
G5132793	64	30	17	Резьбовое	-	+

Модели FE 20, FE 25, MMT 25, PMT 25



Расходные материалы

1. Сварочные наконечники [1]

Артикул	Резьба	Проволока Ø (мм)	Длина (мм)	Материал
KR5111003	M6	1,0	28	Cu
G5111003	M6	1,0	28	Cu
KR2110242	M6	1,0	28	Cu
G2110242	M6	1,0	28	Cu
KR2110245	M6	1,0	28	CuCrZr
G2110245	M6	1,0	28	CuCrZr

2. Газовые сопла

Артикул	Длина (мм)	Внешний Ø (мм)	Выходной Ø (мм)	Тип соединения	Покрытие	Изоляция [2]
KR5130101	60,5	18	14	Цанговое	+	-
G5130101	60,5	18	14	Цанговое	+	-
KR5130101O1	60,5	18	14	Цанговое	+	+
G5130101O1	60,5	18	14	Цанговое	+	+
KR5130101E	60,5	18	14	Цанговое	+	-
G5130101E	60,5	18	14	Цанговое	+	-

3. Направляющие каналы [3]

Артикул	Серия	Тип	Цвет	Проволока Ø (мм)	Тип проволоки	Длина (м)
KR5128581	PMT/MMT/MT	Стальной	🔴	0,9–1,2	FE	3
KR5128582	PMT/MMT/MT	Стальной	🔴	0,9–1,2	FE	4,5
KR5126453	FE	Стальной	🔴	0,9–1,2	FE	3,5
KR5126454	FE	Стальной	🔴	0,9–1,2	FE	5
G5125922	PMT/MMT/MT	Тефлоновый	🟠	0,6–1,6	SS, AL	3
G5125939	PMT/MMT/MT	Тефлоновый	🟠	0,6–1,6	SS, AL	4,5
KR5125922	PMT/MMT/MT	Тефлоновый	🟤	0,6–1,6	SS, AL	3
KR5125939	PMT/MMT/MT	Тефлоновый	🟤	0,6–1,6	SS, AL	4,5
G5123612	FE	Тефлоновый	🟠	0,8–1,6	SS, AL	3,5
G5123616	FE	Тефлоновый	🟠	0,8–1,6	SS, AL	5
KR5123612	FE	Тефлоновый	🟤	0,8–1,6	SS, AL	3,5
KR5123616	FE	Тефлоновый	🟤	0,8–1,6	SS, AL	5

4. Адаптер контактного наконечника

Артикул	Тип
KR5140173	Латунный
G5140173	Латунный ST

5. Горло сварочной горелки

Артикул
G5173040

6. Изоляционное кольцо

Артикул
G5001079

7. Изоляционная втулка

Артикул
KR5151010

8. Стопорная винтовая пружина

Артикул
G5005240

9. Кнопка горелки

Артикул
G5002500

10. Ручка горелки

Артикул
G5003310

[1] *Полный список применяемых наконечников на стр. № 99*
[2] *Полный список применяемых каналов на стр. № 98*
**ООО «ГРОИТ» никак не связано с производителями, указанными в каталоге и сайте, и не использует их продукцию для продажи без разрешения. Детали, обозначенные «OEM» артикулами, являются оригинальными деталями и перепродаются компанией ООО «ГРОИТ» исключительно по требованию заказчика*

[1] *Полный список применяемых наконечников на стр. № 99*
[2] *Полный список применяемых каналов на стр. № 98*
**ООО «ГРОИТ» никак не связано с производителями, указанными в каталоге и сайте, и не использует их продукцию для продажи без разрешения. Детали, обозначенные «OEM» артикулами, являются оригинальными деталями и перепродаются компанией ООО «ГРОИТ» исключительно по требованию заказчика*

Модели FE 27, MMT 27, PMT 27, FE 32, MMT 32, PMT 32



Расходные материалы

1. Сварочные наконечники[1]

Артикул	Резьба	Проволока Ø (мм)	Длина (мм)	Материал
KR5111003	M6	1,0	28	Cu
G5111003	M6	1,0	28	Cu
KR2110242	M6	1,0	28	Cu
G2110242	M6	1,0	28	Cu
KR2110245	M6	1,0	28	CuCrZr
G2110245	M6	1,0	28	CuCrZr
KR5110123	M8	1,0	34	Cu
G5110123	M8	1,0	34	Cu

2. Газовые сопла

Артикул	Длина (мм)	Внешний Ø (мм)	Выходной Ø (мм)	Тип соединения	Покрытие	Изоляция
KR5135760	76	20	14	Цанговое	+	-
G5135760	76	20	14	Цанговое	+	-
KR5135760L	79	20	14	Цанговое	+	-
G5135760L	79	20	14	Цанговое	+	-
KR5135760C	76	20	12	Цанговое	+	-
G5135760C	76	20	12	Цанговое	+	-
KR5134970	70	20	14	Цанговое	+	-
G5134970	70	20	14	Цанговое	+	-
KR5132367	76	20	18	Цанговое	+	-

3. Направляющие каналы[2]

Артикул	Серия	Тип	Цвет	Проволока Ø (мм)	Тип проволоки	Длина (м)
KR5128581	PMT/MMT/MT	Стальной	🔴	0,9–1,2	FE	3
KR5128582	PMT/MMT/MT	Стальной	🔴	0,9–1,2	FE	4,5
KR5126453	FE	Стальной	🔴	0,9–1,2	FE	3,5
KR5126454	FE	Стальной	🔴	0,9–1,2	FE	5
G5125922	PMT/MMT/MT	Тефлоновый	🟠	0,6–1,6	SS, AL	3
G5125939	PMT/MMT/MT	Тефлоновый	🟠	0,6–1,6	SS, AL	4,5
KR5125922	PMT/MMT/MT	Тефлоновый	🟤	0,6–1,6	SS, AL	3
KR5125939	PMT/MMT/MT	Тефлоновый	🟤	0,6–1,6	SS, AL	4,5
G5123612	FE	Тефлоновый	🟠	0,8–1,6	SS, AL	3,5
G5123616	FE	Тефлоновый	🟠	0,8–1,6	SS, AL	5
KR5123612	FE	Тефлоновый	🟤	0,8–1,6	SS, AL	3,5
KR5123616	FE	Тефлоновый	🟤	0,8–1,6	SS, AL	5

4. Адаптер контактного наконечника

Артикул	Тип
KR5145740	Латунный M8
G5145740	Латунный M8 ST
KR5144890	Латунный M6
G5144890	Латунный M6 ST

5. Газовый диффузор

Артикул	Тип
G5184880	Пластик
G5184880CER	Керамика

6. Горло сварочной горелки

Артикул
G5176780

7. Кнопка горелки

Артикул
G5002500

8. Ручка горелки

Артикул
G5003310

[1] *Полный список применяемых наконечников на стр. № 99*
[2] *Полный список применяемых каналов на стр. № 98*

ООО «ГРОИТ» никак не связано с производителями, указанными в каталоге и сайте, и не использует их продукцию для продажи без разрешения. Детали, обозначенные «OEM» артикулами, являются оригинальными деталями и перепродаются компанией ООО «ГРОИТ» исключительно по требованию заказчика

Модели FE 35, MMT 35, PMT 35



Расходные материалы

1. Сварочные наконечники[1]

Артикул	Резьба	Проволока Ø (мм)	Длина (мм)	Материал
KR5110123	M8	1,0	34	Cu
G5110123	M8	1,0	34	Cu
KR5110123ZR	M8	1,0	34	CuCrZr
G5110123ZR	M8	1,0	34	CuCrZr

2. Газовые сопла

Артикул	Длина (мм)	Внешний Ø (мм)	Выходной Ø (мм)	Тип соединения	Покрытие	Изоляция[2]
KR5137050	77	22	16	Цанговое	+	+
G5137050	77	22	16	Цанговое	+	+
KR5130260	77	22	16	Цанговое	+	-
G5130260	77	22	16	Цанговое	+	-
KR5130260L	80	22	16	Цанговое	+	-
G5130260L	80	22	16	Цанговое	+	-
KR5130260C	77	22	13	Цанговое	+	-
G5130260C	77	22	13	Цанговое	+	-

3. Направляющие каналы[3]

Артикул	Серия	Тип	Цвет	Проволока Ø (мм)	Тип проволоки	Длина (м)
KR5128581	PMT/MMT/MT	Стальной	🔴	0,9–1,2	FE	3
KR5128582	PMT/MMT/MT	Стальной	🔴	0,9–1,2	FE	4,5
KR5126453	FE	Стальной	🔴	0,9–1,2	FE	3,5
KR5126454	FE	Стальной	🔴	0,9–1,2	FE	5
G5125922	PMT/MMT/MT	Тефлоновый	🟠	0,6–1,6	SS, AL	3
G5125939	PMT/MMT/MT	Тефлоновый	🟠	0,6–1,6	SS, AL	4,5
KR5125922	PMT/MMT/MT	Тефлоновый	🟤	0,6–1,6	SS, AL	3
KR5125939	PMT/MMT/MT	Тефлоновый	🟤	0,6–1,6	SS, AL	4,5
G5123612	FE	Тефлоновый	🟠	0,8–1,6	SS, AL	3,5
G5123616	FE	Тефлоновый	🟠	0,8–1,6	SS, AL	5
KR5123612	FE	Тефлоновый	🟤	0,8–1,6	SS, AL	3,5
KR5123616	FE	Тефлоновый	🟤	0,8–1,6	SS, AL	5

4. Адаптер контактного наконечника

Артикул	Тип
KR5145740	Латуннный M8
G5145740	Латуннный M8 ST

5. Газовый диффузор

Артикул	Тип
G5184390	Пластик

6. Горло сварочной горелки

Артикул
G5174585

7. Изоляционное кольцо

Артикул
G5004165

8. Изоляционная втулка

Артикул
KR5157020

9. Кнопка горелки

Артикул
G5002500

10. Ручка горелки

Артикул
G5003310

[1] *Полный список применяемых наконечников на стр. № 99*
[2] *Полный список применяемых каналов на стр. № 98*

ООО «ГРОИТ» никак не связано с производителями, указанными в каталоге и сайте, и не использует их продукцию для продажи без разрешения. Детали, обозначенные «OEM» артикулами, являются оригинальными деталями и перепродаются компанией ООО «ГРОИТ» исключительно по требованию заказчика

Модели MMT 42 W, PMT 42 W



Расходные материалы

1. Сварочные наконечники[1]

Артикул	Резьба	Проволока Ø (мм)	Длина (мм)	Материал
KR5110124	M8	1,2	34	Cu
G5110124	M8	1,2	34	Cu
KR5110124ZR	M8	1,2	34	CuCrZr
G5110124ZR	M8	1,2	34	CuCrZr

2. Газовые сопла

Артикул	Длина (мм)	Внешний Ø (мм)	Выходной Ø (мм)	Тип соединения	Покрытие	Изоляция[2]
KR5137050	77	22	16	Цанговое	+	+
G5137050	77	22	16	Цанговое	+	+
KR5130260	77	22	16	Цанговое	+	-
G5130260	77	22	16	Цанговое	+	-
KR5130260L	80	22	16	Цанговое	+	-
G5130260L	80	22	16	Цанговое	+	-
KR5130260C	77	22	13	Цанговое	+	-
G5130260C	77	22	13	Цанговое	+	-

3. Направляющие каналы[3]

Артикул	Серия	Тип	Цвет	Проволока Ø (мм)	Тип проволоки	Длина (м)
KR5128581	PMT/MMT/MT	Стальной		0,9–1,2	FE	3
KR5128582	PMT/MMT/MT	Стальной		0,9–1,2	FE	4,5
G5125922	PMT/MMT/MT	Тефлоновый		0,6–1,6	SS, AL	3
G5125939	PMT/MMT/MT	Тефлоновый		0,6–1,6	SS, AL	4,5
KR5125922	PMT/MMT/MT	Тефлоновый		0,6–1,6	SS, AL	3
KR5125939	PMT/MMT/MT	Тефлоновый		0,6–1,6	SS, AL	4,5

4. Адаптер контактного наконечника

Артикул	Тип
KR5146183	Латунный M8
G5146183	Латунный M8 ST
KR5146182	Медный M8
G5146182	Медный M8 ST

5. Газовый диффузор

Артикул	Тип
G5186146	Пластик

6. Горло сварочной горелки

Артикул
G5174539

7. Изоляционная втулка

Артикул
KR5157020

8. Кнопка горелки

Артикул
G5002500

9. Ручка горелки

Артикул
G5003310

[1] Полный список применяемых наконечников на стр. № 99
[2] Полный список применяемых каналов на стр. № 98
*ООО «ГРОИТ» никак не связано с производителями, указанными в каталоге и сайте, и не использует их продукцию для продажи без разрешения. Детали, обозначенные «OEM» артикулами, являются оригинальными деталями и перепродаются компанией ООО «ГРОИТ» исключительно по требованию заказчика

Модели FE 42, MMT 42, PMT 42



Расходные материалы

1. Сварочные наконечники[1]

Артикул	Резьба	Проволока Ø (мм)	Длина (мм)	Материал
KR5110124	M8	1,2	34	Cu
G5110124	M8	1,2	34	Cu
KR5110124ZR	M8	1,2	34	CuCrZr
G5110124ZR	M8	1,2	34	CuCrZr

2. Газовые сопла

Артикул	Длина (мм)	Внешний Ø (мм)	Выходной Ø (мм)	Тип соединения	Покрытие	Изоляция[2]
KR5137070	80	25	18	Цанговое	+	+
G5137070	80	25	18	Цанговое	+	+
KR5130380	80	25	18	Цанговое	+	-
G5130380	80	25	18	Цанговое	+	-
KR5130380L	83	25	18	Цанговое	+	-
G5130380L	83	25	18	Цанговое	+	-
KR5130380C	80	25	14	Цанговое	+	-
G5130380C	80	25	14	Цанговое	+	-
KR5138190	89,5	25	18	Цанговое	+	-
G5138190	89,5	25	18	Цанговое	+	-

3. Направляющие каналы[3]

Артикул	Серия	Тип	Цвет	Проволока Ø (мм)	Тип проволоки	Длина (м)
KR5128581	PMT/MMT/MT	Стальной		0,9–1,2	FE	3
KR5128582	PMT/MMT/MT	Стальной		0,9–1,2	FE	4,5
KR5126453	FE	Стальной		0,9–1,2	FE	3,5
KR5126454	FE	Стальной		0,9–1,2	FE	5
G5125922	PMT/MMT/MT	Тефлоновый		0,6–1,6	SS, AL	3
G5125939	PMT/MMT/MT	Тефлоновый		0,6–1,6	SS, AL	4,5
KR5125922	PMT/MMT/MT	Тефлоновый		0,6–1,6	SS, AL	3
KR5125939	PMT/MMT/MT	Тефлоновый		0,6–1,6	SS, AL	4,5
G5123612	FE	Тефлоновый		0,8–1,6	SS, AL	3,5
G5123616	FE	Тефлоновый		0,8–1,6	SS, AL	5
KR5123612	FE	Тефлоновый		0,8–1,6	SS, AL	3,5
KR5123616	FE	Тефлоновый		0,8–1,6	SS, AL	5

4. Адаптер контактного наконечника

Артикул	Тип
KR5144600	Латунный M8
G5144600	Латунный M8 ST

5. Газовый диффузор

Артикул	Тип
G5184505	Пластик

6. Горло сварочной горелки

Артикул
G5174578

7. Изолятор

Артикул
G5004579

8. Изоляционная втулка

Артикул
KR5157030

9. Кнопка горелки

Артикул
G5002500

10. Ручка горелки

Артикул
G5003310

[1] Полный список применяемых наконечников на стр. № 99
[2] Полный список применяемых каналов на стр. № 98
*ООО «ГРОИТ» никак не связано с производителями, указанными в каталоге и сайте, и не использует их продукцию для продажи без разрешения. Детали, обозначенные «OEM» артикулами, являются оригинальными деталями и перепродаются компанией ООО «ГРОИТ» исключительно по требованию заказчика

Модели MMT 52 W, PMT 52 W



Расходные материалы

1. Сварочные наконечники[1]

Артикул	Резьба	Проволока Ø (мм)	Длина (мм)	Материал
KR5110124	M8	1,2	34	Cu
G5110124	M8	1,2	34	Cu
KR5110124ZR	M8	1,2	34	CuCrZr
G5110124ZR	M8	1,2	34	CuCrZr

2. Газовые сопла

Артикул	Длина (мм)	Внешний Ø (мм)	Выходной Ø (мм)	Тип соединения	Покрытие	Изоляция[2]
KR5137070	80	25	18	Цанговое	+	+
G5137070	80	25	18	Цанговое	+	+
KR5130380	80	25	18	Цанговое	+	-
G5130380	80	25	18	Цанговое	+	-
KR5130380L	83	25	18	Цанговое	+	-
G5130380L	83	25	18	Цанговое	+	-
KR5130380C	80	25	14	Цанговое	+	-
G5130380C	80	25	14	Цанговое	+	-
KR5138190	89,5	25	18	Цанговое	+	-
G5138190	89,5	25	18	Цанговое	+	-

3. Направляющие каналы[3]

Артикул	Серия	Тип	Цвет	Проволока Ø (мм)	Тип проволоки	Длина (м)
KR5128581	PMT/MMT/MT	Стальной		0,9–1,2	FE	3
KR5128582	PMT/MMT/MT	Стальной		0,9–1,2	FE	4,5
G5125922	PMT/MMT/MT	Тефлоновый		0,6–1,6	SS, AL	3
G5125939	PMT/MMT/MT	Тефлоновый		0,6–1,6	SS, AL	4,5
KR5125922	PMT/MMT/MT	Тефлоновый		0,6–1,6	SS, AL	3
KR5125939	PMT/MMT/MT	Тефлоновый		0,6–1,6	SS, AL	4,5

4. Адаптер контактного наконечника

Артикул	Тип
KR5144508	Медный M8
G5144508	Медный M8 ST

5. Газовый диффузор

Артикул	Тип
G5184505	Пластик

6. Горло сварочной горелки

Артикул
G5174563

7. Изоляционная втулка

Артикул
KR5157030

8. Кнопка горелки

Артикул
G5002500

9. Ручка горелки

Артикул
G5003310

[1] Полный список применяемых наконечников на стр. № 99
[2] Полный список применяемых каналов на стр. № 98

*ООО «ГРОИТ» никак не связано с производителями, указанными в каталоге и сайте, и не использует их продукцию для продажи без разрешения. Детали, обозначенные «OEM» артикулами, являются оригинальными деталями и перепродаются компанией ООО «ГРОИТ» исключительно по требованию заказчика

Модели PMT MN/MT 38

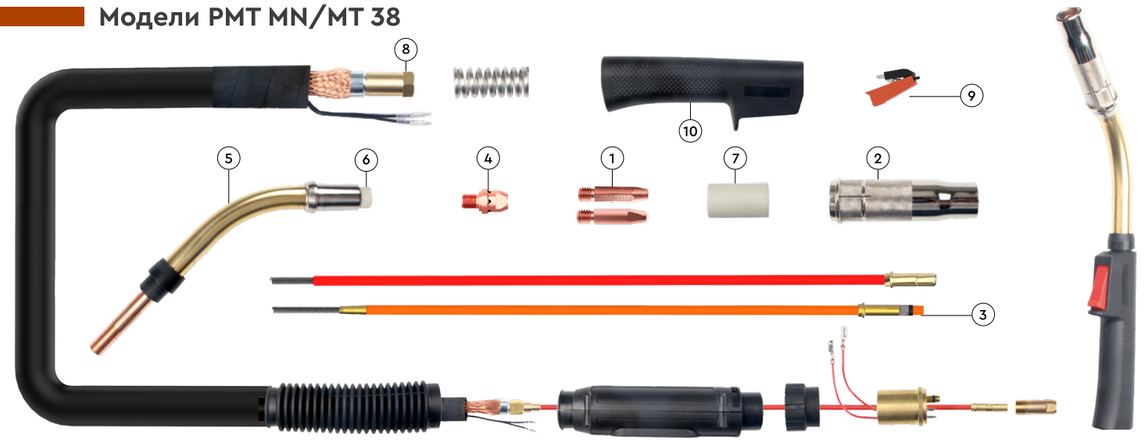

Расходные материалы

1. Сварочные наконечники[1]

Артикул	Резьба	Проволока Ø (мм)	Длина (мм)	Материал
KR5110124	M8	1,2	34	Cu
G5110124	M8	1,2	34	Cu
KR5110124ZR	M8	1,2	34	CuCrZr
G5110124ZR	M8	1,2	34	CuCrZr

2. Газовые сопла

Артикул	Длина (мм)	Внешний Ø (мм)	Выходной Ø (мм)	Тип соединения	Покрытие	Изоляция[2]
KR5133510	86	25	12,5	Цанговое	+	+
KR5135530	86	25	16	Цанговое	+	+
G5135530	86	25	16	Цанговое	+	+
KR5135530E	90	25	16	Цанговое	+	+
KR5135530E3	90	25	16	Цанговое	+	+

3. Направляющие каналы[3]

Артикул	Серия	Тип	Цвет	Проволока Ø (мм)	Тип проволоки	Длина (м)
KR5128581	PMT/MMT/MT	Стальной		0,9–1,2	FE	3
KR5128582	PMT/MMT/MT	Стальной		0,9–1,2	FE	4,5
G5125922	PMT/MMT/MT	Тефлоновый		0,6–1,6	SS, AL	3
G5125939	PMT/MMT/MT	Тефлоновый		0,6–1,6	SS, AL	4,5
KR5125922	PMT/MMT/MT	Тефлоновый		0,6–1,6	SS, AL	3
KR5125939	PMT/MMT/MT	Тефлоновый		0,6–1,6	SS, AL	4,5

4. Адаптер контактного наконечника

Артикул	Тип
KR5145421	Медный M8
G5145421	Медный M8 ST

5. Горло сварочной горелки

Артикул
G5177990

6. Изоляционное кольцо

Артикул
G5004670

7. Изоляционная втулка

Артикул
KR5158710

8. Стопорная гайка

Артикул
KR5100217

9. Кнопка горелки

Артикул
G5002500

10. Ручка горелки

Артикул
G5001005

[1] Полный список применяемых наконечников на стр. № 99
[2] Полный список применяемых каналов на стр. № 98

*ООО «ГРОИТ» никак не связано с производителями, указанными в каталоге и сайте, и не использует их продукцию для продажи без разрешения. Детали, обозначенные «OEM» артикулами, являются оригинальными деталями и перепродаются компанией ООО «ГРОИТ» исключительно по требованию заказчика

Модели MT 51 W



Расходные материалы

1. Сварочные наконечники[1]

Артикул	Резьба	Проволока Ø (мм)	Длина (мм)	Материал
KR2110379	M6	1,2	28	Cu
G2110379	M6	1,2	28	Cu
KR5110124	M8	1,2	34	Cu
G5110124	M8	1,2	34	Cu
KR5110124ZR	M8	1,2	34	CuCrZr
G5110124ZR	M8	1,2	34	CuCrZr

2. Газовые сопла

Артикул	Длина (мм)	Внешний Ø (мм)	Выходной Ø (мм)	Тип соединения	Покрытие	Изоляция[2]
KR5137200	96	25	17,5	Цанговое	+	+

3. Направляющие каналы[3]

Артикул	Серия	Тип	Цвет	Проволока Ø (мм)	Тип проволоки	Длина (м)
KR5128582	PMT/MMT/MT	Стальной	🔴	0,9–1,2	FE	4,5
G5125939	PMT/MMT/MT	Тефлоновый	🟠	0,6–1,6	SS, AL	4,5
KR5125939	PMT/MMT/MT	Тефлоновый	🟤	0,6–1,6	SS, AL	4,5

4. Адаптер контактного наконечника

Артикул	Тип
KR5140259	Медный M8
G5140259	Медный M8 ST
KR5140260	Медный M6

5. Изоляционная втулка

Артикул
KR5157030

Модели MT 51 MWC



Расходные материалы

1. Сварочные наконечники[1]

Артикул	Резьба	Проволока Ø (мм)	Длина (мм)	Материал
KR5110124	M8	1,2	34	Cu
G5110124	M8	1,2	34	Cu
KR5110124ZR	M8	1,2	34	CuCrZr
G5110124ZR	M8	1,2	34	CuCrZr

2. Газовые сопла

Артикул	Длина (мм)	Внешний Ø (мм)	Выходной Ø (мм)	Тип соединения	Покрытие	Изоляция[2]
KR5137200	96	25	17,5	Цанговое	+	+

3. Направляющие каналы[3]

Артикул	Серия	Тип	Цвет	Проволока Ø (мм)	Тип проволоки	Длина (м)
KR5128581	PMT/MMT/MT	Стальной	🔴	0,9–1,2	FE	3
KR5128582	PMT/MMT/MT	Стальной	🔴	0,9–1,2	FE	4,5
G5125922	PMT/MMT/MT	Тефлоновый	🟠	0,6–1,6	SS, AL	3
G5125939	PMT/MMT/MT	Тефлоновый	🟠	0,6–1,6	SS, AL	4,5
KR5125922	PMT/MMT/MT	Тефлоновый	🟤	0,6–1,6	SS, AL	3
KR5125939	PMT/MMT/MT	Тефлоновый	🟤	0,6–1,6	SS, AL	4,5

4. Адаптер контактного наконечника

Артикул	Тип
G5140261	Медный M8

5. Горло сварочной горелки

Артикул
G5179770

6.Изоляционное кольцо

Артикул
G5000265

7. Изоляционная втулка

Артикул
KR5157030

8. Ручка горелки

Артикул
G5001580

Направляющие каналы

Артикул	Серия	Тип	Цвет	Проволока ø (мм)	Тип проволоки	Длина (м)[1]
KR5127650	MinarcMig	Стальной	⚪	0,6–1,0	FE	3
KR5128571	PMT/MMT/MT	Стальной	⚪	0,6–0,8	FE	3
KR5128572	PMT/MMT/MT	Стальной	⚪	0,6–0,8	FE	4,5
KR5128581	PMT/MMT/MT	Стальной	🔴	0,9–1,2	FE	3
KR5128582	PMT/MMT/MT	Стальной	🔴	0,9–1,2	FE	4,5
KR5128591	PMT/MMT/MT	Стальной	🟡	1,4–1,6	FE	3
KR5128592	PMT/MMT/MT	Стальной	🟡	1,4–1,6	FE	4,5
KR5128611	PMT/MMT/MT	Стальной	⚫	2,0–2,4	FE	3
KR5128612	PMT/MMT/MT	Стальной	⚫	2,0–2,4	FE	4,5
KR5128573	FE	Стальной	⚪	0,6–0,8	FE	3,5
KR5128576	FE	Стальной	⚪	0,6–0,8	FE	5
KR5126453	FE	Стальной	🔴	0,9–1,2	FE	3,5
KR5126454	FE	Стальной	🔴	0,9–1,2	FE	5
KR5126455	FE	Стальной	🟡	1,4–1,6	FE	3,5
KR5126456	FE	Стальной	🟡	1,4–1,6	FE	5
KR5127660	MinarcMig[2]	Тефлоновый	🟠	0,8–1,0	SS, AL	3
G5125922	PMT/MMT/MT	Тефлоновый	🟤	0,6–1,6	SS, AL	3
KR5125922	PMT/MMT/MT	Тефлоновый	🟠	0,6–1,6	SS, AL	3
G5125939	PMT/MMT/MT	Тефлоновый	🟤	0,6–1,6	SS, AL	4,5
KR5125939	PMT/MMT/MT	Тефлоновый	🟠	0,6–1,6	SS, AL	4,5
G5127963	PMT MN	Тефлоновый	🟤	0,6–1,6	SS, AL	3,5
KR5127963	PMT MN	Тефлоновый	🟠	0,6–1,6	SS, AL	3,5
G5127964	PMT MN	Тефлоновый	🟤	0,6–1,6	SS, AL	5
KR5127964	PMT MN	Тефлоновый	🟠	0,6–1,6	SS, AL	5
KR5123621	GX	Стальной	-	0,8	FE	3,5
KR5123631	GX	Стальной	-	0,8	FE	5
KR5123628	GX	Стальной	-	0,9–1,2	FE	3,5
KR5123632	GX	Стальной	-	0,9–1,2	FE	5
KR5123629	GX	Стальной	-	1,4	FE	3,5
KR5123633	GX	Стальной	-	1,4	FE	5
KR5123630	GX	Стальной	-	1,6	FE	3,5
KR5123634	GX	Стальной	-	1,6	FE	5
G5123612	FE, GX	Тефлоновый	🟤	0,8–1,6	SS, AL	3,5
KR5123612	FE, GX	Тефлоновый	🟠	0,8–1,6	SS, AL	5
G5123616	FE, GX	Тефлоновый	🟤	0,8–1,6	SS, AL	3,5
KR5123616	FE, GX	Тефлоновый	🟠	0,8–1,6	SS, AL	5
G5125945	WeldSnake[2]	Тефлоновый	🟤	0,6–1,6	SS, AL	6
KR5125945	WeldSnake[2]	Тефлоновый	🟠	0,6–1,6	SS, AL	6
G5125948	WeldSnake[2]	Тефлоновый	🟤	0,6–1,6	SS, AL	8
KR5125948	WeldSnake[2]	Тефлоновый	🟠	0,6–1,6	SS, AL	8
G5126311	S (SNAKE)[2]	Тефлоновый	🟤	0,6–1,6	SS, AL	6
KR5126311	S (SNAKE)[2]	Тефлоновый	🟠	0,6–1,6	SS, AL	6
G5126312	S (SNAKE)[2]	Тефлоновый	🟤	0,6–1,6	SS, AL	8
KR5126312	S (SNAKE)[2]	Тефлоновый	🟠	0,6–1,6	SS, AL	8

Помимо артикулов и размеров направляющих каналов указанных выше выполняем заказы на другие модели под заказ по Вашим параметрам (возможно изготовление до 25 метров)

Сварочные наконечники[1]

Артикул	Резьба	Проволока ø (мм)	Длина (мм)	Тип проволоки	Материал	Изображение
KR5110122	M8	0,8	34	FE	Cu	
G5110122	M8	0,8	34	FE	Cu	
KR5110123	M8	1,0	34	FE	Cu	
G5110123	M8	1,0	34	FE	Cu	
KR5110124	M8	1,2	34	FE	Cu	
G5110124	M8	1,2	34	FE	Cu	
KR5110125	M8	1,4	34	FE	Cu	
G5110125	M8	1,4	34	FE	Cu	
KR5110126	M8	1,6	34	FE	Cu	
G5110126	M8	1,6	34	FE	Cu	
KR5110127	M8	2,0	34	FE	Cu	
G5110127	M8	2,0	34	FE	Cu	
KR5110128	M8	2,4	34	FE	Cu	
G5110128	M8	2,4	34	FE	Cu	
KR5110129	M8	2,8	34	FE	Cu	
G5110129	M8	2,8	34	FE	Cu	
KR5110130	M8	3,2	34	FE	Cu	
G5110130	M8	3,2	34	FE	Cu	
KR5110122A	M8	0,8	34	AL	Cu	
G5110122A	M8	0,8	34	AL	Cu	
KR5110123A	M8	1,0	34	AL	Cu	
G5110123A	M8	1,0	34	AL	Cu	
KR5110124A	M8	1,2	34	AL	Cu	
G5110124A	M8	1,2	34	AL	Cu	
KR5110125A	M8	1,4	34	AL	Cu	
G5110125A	M8	1,4	34	AL	Cu	
KR5110126A	M8	1,6	34	AL	Cu	
G5110126A	M8	1,6	34	AL	Cu	
KR5110122SS	M8	0,8	34	SS	Cu	
G5110122SS	M8	0,8	34	SS	Cu	
KR5110123SS	M8	1,0	34	SS	Cu	
G5110123SS	M8	1,0	34	SS	Cu	
KR5110124SS	M8	1,2	34	SS	Cu	
G5110124SS	M8	1,2	34	SS	Cu	
KR5110126SS	M8	1,6	34	SS	Cu	
G5110126SS	M8	1,6	34	SS	Cu	
KR5110122ZR	M8	0,8	34	FE	CuCrZr	
G5110122ZR	M8	0,8	34	FE	CuCrZr	
KR5110123ZR	M8	1,0	34	FE	CuCrZr	
G5110123ZR	M8	1,0	34	FE	CuCrZr	
KR5110124ZR	M8	1,2	34	FE	CuCrZr	
G5110124ZR	M8	1,2	34	FE	CuCrZr	
KR5110125ZR	M8	1,4	34	FE	CuCrZr	
G5110125ZR	M8	1,4	34	FE	CuCrZr	
KR5110126ZR	M8	1,6	34	FE	CuCrZr	
G5110126ZR	M8	1,6	34	FE	CuCrZr	
G5117919	M8	0,8	34	FE	CuCrZr	
G5116826	M8	1,0	34	FE	CuCrZr	
G5116518	M8	1,2	34	FE	CuCrZr	
G5117921	M8	1,6	34	FE	CuCrZr	
KR2110001	M6	0,6	28	FE	Cu	
G2110001	M6	0,6	28	FE	Cu	
KR2110051	M6	0,8	28	FE	Cu	
G2110051	M6	0,8	28	FE	Cu	
KR2110242	M6	1,0	28	FE	Cu	
G2110242	M6	1,0	28	FE	Cu	
KR2110379	M6	1,2	28	FE	Cu	
G2110379	M6	1,2	28	FE	Cu	
KR2110516	M6	1,4	28	FE	Cu	
G2110516	M6	1,4	28	FE	Cu	
KR2110555	M6	1,6	28	FE	Cu	
G2110555	M6	1,6	28	FE	Cu	
KR2110054	M6	0,8	28	FE	CuCrZr	
G2110054	M6	0,8	28	FE	CuCrZr	
KR2110245	M6	1,0	28	FE	CuCrZr	
G2110245	M6	1,0	28	FE	CuCrZr	
KR2110382	M6	1,2	28	FE	CuCrZr	
G2110382	M6	1,2	28	FE	CuCrZr	
KR2110383	M6	1,4	28	FE	CuCrZr	
G2110383	M6	1,4	28	FE	CuCrZr	
KR2110558	M6	1,6	28	FE	CuCrZr	
G2110558	M6	1,6	28	FE	CuCrZr	
KR2110648	M6	2,0	28	FE	CuCrZr	
G2110648	M6	2,0	28	FE	CuCrZr	

Артикул	Резьба	Проволока ø (мм)	Длина (мм)	Тип проволоки	Материал	Изображение
KR5110801	M10	0,8	28	FE	Cu	
G5110801	M10	0,8	28	FE	Cu	
KR5111001	M10	1,0	28	FE	Cu	
G5111001	M10	1,0	28	FE	Cu	
KR5111201	M10	1,2	28	FE	Cu	
G5111201	M10	1,2	28	FE	Cu	
KR5111401	M10	1,4	28	FE	Cu	
G5111401	M10	1,4	28	FE	Cu	
KR5111601	M10	1,6	28	FE	Cu	
G5111601	M10	1,6	28	FE	Cu	
KR5110801A	M10	0,8	28	AL	Cu	
G5110801A	M10	0,8	28	AL	Cu	
KR5111001A	M10	1,0	28	AL	Cu	
G5111001A	M10	1,0	28	AL	Cu	
KR5111201A	M10	1,2	28	AL	Cu	
G5111201A	M10	1,2	28	AL	Cu	
KR5111401A	M10	1,4	28	AL	Cu	
G5111401A	M10	1,4	28	AL	Cu	
KR5111601A	M10	1,6	28	AL	Cu	
G5111601A	M10	1,6	28	AL	Cu	
KR5112001A	M10	2,0	28	AL	Cu	
G5112001A	M10	2,0	28	AL	Cu	
KR5112401A	M10	2,4	28	AL	Cu	
G5112401A	M10	2,4	28	AL	Cu	
KR5111001SS	M10	1,0	28	SS	Cu	
G5111001SS	M10	1,0	28	SS	Cu	
KR5111201SS	M10	1,2	28	SS	Cu	
G5111201SS	M10	1,2	28	SS	Cu	
KR5111401SS	M10	1,4	28	SS	Cu	
G5111401SS	M10	1,4	28	SS	Cu	
KR5111601SS	M10	1,6	28	SS	Cu	
G5111601SS	M10	1,6	28	SS	Cu	
KR5110801ZR	M10	0,8	28	FE	CuCrZr	
G5110801ZR	M10	0,8	28	FE	CuCrZr	
KR5111001ZR	M10	1,0	28	FE	CuCrZr	
G5111001ZR	M10	1,0	28	FE	CuCrZr	
KR5111201ZR	M10	1,2	28	FE	CuCrZr	
G5111201ZR	M10	1,2	28	FE	CuCrZr	
KR5112135	M10	1,4	28	FE	CuCrZr	
G5112135	M10	1,4	28	FE	CuCrZr	
KR5111601ZR	M10	1,6	28	FE	CuCrZr	
G5111601ZR	M10	1,6	28	FE	CuCrZr	
KR5113505	M10	2,0	28	FE	CuCrZr	
G5113505	M10	2,0	28	FE	CuCrZr	
KR5113506	M10	2,4	28	FE	CuCrZr	
G5113506	M10	2,4	28	FE	CuCrZr	
KR5113764	M10	0,8	28	AL	CuCrZr	
G5113764	M10	0,8	28	AL	CuCrZr	
KR5113507	M10	1,0	28	AL	CuCrZr	
G5113507	M10	1,0	28	AL	CuCrZr	
KR5113508	M10	1,2	28	AL	CuCrZr	
G5113508	M10	1,2	28	AL	CuCrZr	
KR5113509	M10	1,4	28	AL	CuCrZr	
G5113509	M10	1,4	28	AL	CuCrZr	
KR5113510	M10	1,6	28	AL	CuCrZr	
G5113510	M10	1,6	28	AL	CuCrZr	
KR5113511	M10	2,0	28	AL	CuCrZr	
KR5113512	M10	2,4	28	AL	CuCrZr	
KR5113513	M10	0,8	28	SS	CuCrZr	
G5113513	M10	0,8	28	SS	CuCrZr	
KR511100SSZR	M10	1,0	28	SS	CuCrZr	
G511100SSZR	M10	1,0	28	SS	CuCrZr	
KR5111201SSZR	M10	1,2	28	SS	CuCrZr	
G5111201SSZR	M10	1,2	28	SS	CuCrZr	
KR5113517	M10	1,4	28	SS	CuCrZr	
G5113517	M10	1,4	28	SS	CuCrZr	
KR5111601SSZR	M10	1,6	28	SS	CuCrZr	
G5111601SSZR	M10	1,6	28	SS	CuCrZr	
KR5110803	M6	0,8	28	FE	Cu	
G5110803	M6	0,8	28	FE	Cu	
KR5110903	M6	0,9	28	FE	Cu	
KR5111003	M6	1,0	28	FE	Cu	
G5111003	M6	1,0	28	FE	Cu	
KR5111203	M6	1,2	28	FE	Cu	
G5111203	M6	1,2	28	FE	Cu	
KR5111603	M6	1,6	28	FE	Cu	
G5111603	M6	1,6	28	FE	Cu	

[1] *При необходимости возможно индивидуальное изготовление нестандарных размеров и корректировка внутреннего отверстия*

ООО «ГРОИТ» никак не связано с производителями, указанными в каталоге и сайте, и не использует их продукцию для продажи без разрешения. Детали, обозначенные «OEM» артикулами, являются оригинальными деталями и перепродаются компанией ООО «ГРОИТ» исключительно по требованию заказчика

ООО «ГРОИТ» никак не связано с производителями, указанными в каталоге и сайте, и не использует их продукцию для продажи без разрешения. Детали, обозначенные «OEM» артикулами, являются оригинальными деталями и перепродаются компанией ООО «ГРОИТ» исключительно по требованию заказчика

Комплектующие для подающего устройства

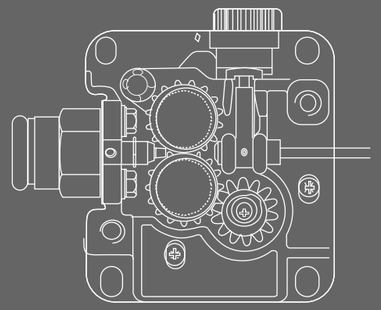

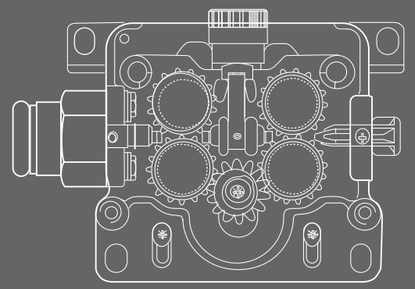

SL250, SL500 серия

Артикул	Цвет	Материал	Проволока Ø (мм)	Форма канавки	Подшипник
G5193810	Белый	Пластик	0,6 / 0,8	V-образный	-
G5193180	Белый	Пластик	0,8 / 0,8	V-образный	+



Артикул	Цвет	Материал	Проволока Ø (мм)	Форма канавки	Подшипник
G5193210	Красный	Пластик	1,0 / 1,2	V-образный	-
G5193940	Красный	Пластик	1,0 / 1,2	с насечками	-
G5193960	Красный	Пластик	1,0 / 1,2	U-образный	-
G5198650	Красный	Пластик	1,0 / 1,0	V-образный	+



Артикул	Цвет	Материал	Проволока Ø (мм)	Форма канавки	Подшипник
G5193820	Желтый	Пластик	1,4 – 1,6 / 2,0	V-образный	-
G5193990	Желтый	Пластик	1,4 – 1,6 / 2,0	с насечками	-
G5191590	Желтый	Пластик	1,2 / 1,6	U-образный	-
G5191120	Желтый	Пластик	1,6 / 1,6	V-образный	+
G5191130	Желтый	Пластик	1,6 / 1,6	с насечками	+
G5192200	Желтый	Пластик	1,6 / 1,6	Трапециевидная	+



Артикул	Цвет	Материал	Проволока Ø (мм)	Форма канавки	Подшипник
G5197390	Оранжевый	Пластик	1,2 / 1,2	V-образный	+
G5197380	Оранжевый	Пластик	1,2 / 1,2	с насечками	+
G5192210	Оранжевый	Пластик	1,2 / 1,2	Трапециевидная	+



Артикул	Цвет	Материал	Проволока Ø (мм)	Форма канавки	Подшипник
G5192220	Коричневый	Пластик	1,4 / 1,4	Трапециевидная	-



Артикул	Цвет	Материал	Проволока Ø (мм)	Форма канавки	Подшипник
G5192230	Серый	Пластик	2,0 / 2,0	Трапециевидная	-



Артикул	Цвет	Материал	Проволока Ø (мм)	Форма канавки	Подшипник
G5194030	Черный	Пластик	2,4	с насечками	-
G5192240	Черный	Пластик	2,4 / 2,4	Трапециевидная	-



Артикул	Цвет	Материал	Проволока Ø (мм)	Форма канавки	Подшипник
G5195240	Красный	Пластик	-	-	-
G5195250	Красный	Пластик	-	-	-



Артикул	Цвет	Материал	Проволока Ø (мм)	Форма канавки	Подшипник
G5197860	-	Сталь	-	-	-
G5197270	-	Сталь	-	-	-

ООО «ГРОИТ» никак не связано с производителями, указанными в каталоге и сайте, и не использует их продукцию для продажи без разрешения. Детали, обозначенные «OEM» артикулами, являются оригинальными деталями и перепродаются компанией ООО «ГРОИТ» исключительно по требованию заказчика

Комплектующие для подающего устройства

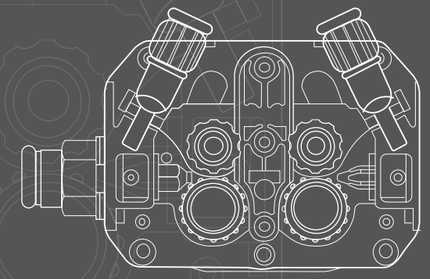

MXF 63–65–67/ MSF 53–55–57/ MF 29/ MXP 37/ 3000MVU; 253R -253A -253RMV -253AMV -323R -323A -323RMV -323AMV; 181A -251R -251A; FitW300 серия

Артикул	Цвет	Материал	Проволока Ø (мм)	Форма канавки	Подшипник
G5191045	Светло-серый	Пластик	0,6	V-образный	-
G5191046	Светло-серый	Пластик	0,6	V-образный	+



Артикул	Цвет	Материал	Проволока Ø (мм)	Форма канавки	Подшипник
G5191047	Белый	Пластик	0,8	V-образный	-
G5191048	Белый	Пластик	0,8	V-образный	+



Артикул	Цвет	Материал	Проволока Ø (мм)	Форма канавки	Подшипник
G5190675	Красный	Пластик	1,0	V-образный	-
G5191057	Красный	Пластик	1,0	с насечками	-
G5191067	Красный	Пластик	1,0	U-образный	-
G5190676	Красный	Пластик	1,0	V-образный	+
G5191058	Красный	Пластик	1,0	U-образный	+
G5191068	Красный	Пластик	1,0	V-образный	+



Артикул	Цвет	Материал	Проволока Ø (мм)	Форма канавки	Подшипник
G5190960	Оранжевый	Пластик	1,2	V-образный	-
G5191059	Оранжевый	Пластик	1,2	с насечками	-
G5191069	Оранжевый	Пластик	1,2	U-образный	-
G5190961	Оранжевый	Пластик	1,2	V-образный	+
G5191060	Оранжевый	Пластик	1,2	с насечками	+
G5191070	Оранжевый	Пластик	1,2	U-образный	+



Артикул	Цвет	Материал	Проволока Ø (мм)	Форма канавки	Подшипник
G5191049	Коричневый	Пластик	1,4	V-образный	-
G5191050	Коричневый	Пластик	1,4	V-образный	+



Артикул	Цвет	Материал	Проволока Ø (мм)	Форма канавки	Подшипник
G5191051	Желтый	Пластик	1,6	V-образный	-
G5191061	Желтый	Пластик	1,6	с насечками	-
G5191071	Желтый	Пластик	1,6	U-образный	-
G5191052	Желтый	Пластик	1,6	V-образный	+
G5191062	Желтый	Пластик	1,6	с насечками	+
G5191072	Желтый	Пластик	1,6	U-образный	+



Артикул	Цвет	Материал	Проволока Ø (мм)	Форма канавки	Подшипник
G5191053	Серый	Пластик	2,0	V-образный	-
G5191054	Серый	Пластик	2,0	V-образный	+



Артикул	Цвет	Материал	Проволока Ø (мм)	Форма канавки	Подшипник
G5191055	Черный	Пластик	2,4	V-образный	-
G5191056	Черный	Пластик	2,4	V-образный	+

ООО «ГРОИТ» никак не связано с производителями, указанными в каталоге и сайте, и не использует их продукцию для продажи без разрешения. Детали, обозначенные «OEM» артикулами, являются оригинальными деталями и перепродаются компанией ООО «ГРОИТ» исключительно по требованию заказчика

Артикул	Цвет	Материал	Проволока Ø (мм)	Форма канавки	Подшипник
G5196074	-	Сталь	0,8	V-образный	-
G5196076	-	Сталь	1,0	V-образный	-
G5194754	-	Сталь	1,2	V-образный	-
G5196078	-	Сталь	1,6	V-образный	-
G5196080	-	Сталь	1,0	с насечками	-
G5196082	-	Сталь	1,2	с насечками	-
G5196084	-	Сталь	1,6	с насечками	-
G5196086	-	Сталь	2,0	с насечками	-
G5196088	-	Сталь	1,0	U-образный	-
G5196090	-	Сталь	1,2	U-образный	-
G5196092	-	Сталь	1,6	U-образный	-
G5196075	-	Сталь	0,8	V-образный	+
G5196077	-	Сталь	1,0	V-образный	+
G5194753	-	Сталь	1,2	V-образный	+
G5196079	-	Сталь	1,6	V-образный	+
G5196081	-	Сталь	1,0	с насечками	+
G5196083	-	Сталь	1,2	с насечками	+
G5196085	-	Сталь	1,6	с насечками	+
G5196087	-	Сталь	2,0	с насечками	+
G5196089	-	Сталь	1,0	U-образный	+
G5196091	-	Сталь	1,2	U-образный	+
G5196093	-	Сталь	1,6	U-образный	+





FU серия

Артикул	Цвет	Материал	Проволока Ø (мм)	Форма канавки	Подшипник
G5196841	Белый	Пластик	0,6 / 0,8	V-образный	-
G5196842	Красный	Пластик	0,9 / 1,0	V-образный	-
G5196846	Оранжевый	Пластик	1,1 / 1,2	V-образный	-
G5196843	Желтый	Пластик	1,4 / 1,6	V-образный	-
G5192401	Белый	Пластик	0,6 – 0,8	V-образный	-
G5192402	Красный	Пластик	0,9 – 1,0	V-образный	-
G5192406	Оранжевый	Пластик	1,1 – 1,3	V-образный	-
G5192403	Желтый	Пластик	1,2 – 1,6	V-образный	-
G5192404	Черный	Пластик	2,0 – 2,4	V-образный	-
G5192405	Голубой	Пластик	2,8 – 3,2	V-образный	-



Min серия

Артикул	Цвет	Материал	Проволока Ø (мм)	Форма канавки	Подшипник
G5190749	-	Сталь	0,6 – 0,8 / 1,0	V-образный	-
G5191692	-	Сталь	0,8 – 1,0	V-образный	-



Трубки подающего устройства

Артикул	Цвет	Материал	Проволока Ø (мм)	Длинна (мм)
G5107296	Оранжевая	Пластик	1,2	
KR5107538	-	Латунь	0,8 – 2,4	
KR5105784	-	Латунь	0,6 – 2,0	
KR5107432	Оранжевая	Пластик	0,6 – 2,0	33
KR5104300	Оранжевая	Пластик	0,6 – 1,6	36
KR5104710	Оранжевая	Пластик		44
KR5107440	Оранжевая	Пластик	0,6 – 2,0	64
KR5106369	Оранжевая	Пластик	0,8 – 1,6	76
KR5107447	Оранжевая	Пластик	0,6 – 1,2	78
KR5107534	Оранжевая	Пластик	0,8 – 1,2	106
KR5101446	Оранжевая	Пластик	0,6 – 2,0	108
KR5107467	-	Сталь	0,8 – 2,4	33
KR5104120	-	Сталь	0,6 – 1,6	36
KR5103700	-	Сталь		44
KR5107456	-	Сталь	0,8 – 2,4	64
KR5106422	-	Сталь	0,8 – 1,6	75
KR5107462	-	Сталь	0,8 – 1,2	78
KR5106616	-	Сталь	0,6 – 2,0	107
KR5106410				



Характеристики сварочных горелок (артикула для заказа)

Серия 6G	6G
Допустимая нагрузка CO2	350A (60%)
Допустимая нагрузка Газовая смесь	380A (60%)
Охлаждение	Воздушное
Разъем подключения	EURO
Используемая проволока	1,0–1,6
Длина шлейфа 3м / Артикул	G9142330
Длина шлейфа 4м / Артикул	G9142340
Длина шлейфа 5м / Артикул	G9142350

Серия 9W	9W
Допустимая нагрузка CO2	500A (100%)
Допустимая нагрузка Газовая смесь	550A (100%)
Охлаждение	Воздушное
Разъем подключения	EURO
Используемая проволока	1,0–1,6
Длина шлейфа 3м / Артикул	G9142530
Длина шлейфа 4м / Артикул	G9142540
Длина шлейфа 5м / Артикул	G9142550

Серия 7W	7W
Допустимая нагрузка CO2	450A (100%)
Допустимая нагрузка Газовая смесь	500A (100%)
Охлаждение	Воздушное
Разъем подключения	EURO
Используемая проволока	1,0–1,6
Длина шлейфа 3м / Артикул	G9142030
Длина шлейфа 4м / Артикул	G9142040
Длина шлейфа 5м / Артикул	G9142050

*ООО «ГРОИТ» никак не связано с производителями, указанными в каталоге и сайте, и не использует их продукцию для продажи без разрешения. Детали, обозначенные «OEM» артикулами, являются оригинальными деталями и перепродаются компанией ООО «ГРОИТ» исключительно по требованию заказчика

*ООО «ГРОИТ» никак не связано с производителями, указанными в каталоге и сайте, и не использует их продукцию для продажи без разрешения. Детали, обозначенные «OEM» артикулами, являются оригинальными деталями и перепродаются компанией ООО «ГРОИТ» исключительно по требованию заказчика

Модели 6G



Расходные материалы

1. Сварочные наконечники[1]

Артикул	Резьба	Проволока Ø (мм)	Длина (мм)	Материал
KR2110442	M8	1,2	30	Cu
G2110442	M8	1,2	30	Cu
KR2110587	M8	1,6	30	Cu
G2110587	M8	1,6	30	Cu
KR2110445	M8	1,2	30	CuCrZr
G2110445	M8	1,2	30	CuCrZr
KR2110590	M8	1,6	30	CuCrZr
G2110590	M8	1,6	30	CuCrZr
G9111214	M10	1,2	33	Cu
KR9111214	M10	1,2	33	CuDph
G9111614	M10	1,6	33	Cu
KR9111614	M10	1,6	33	CuDph
G9111234	M10	1,2	33	CuCrZr
G9111634	M10	1,6	33	CuCrZr

2. Газовые сопла

Артикул	Длина (мм)	Выходной Ø (мм)	Материал	Покрытие
KR9132171	75,5	16	Медь	-
KR9133171	75,5	14	Медь	-
KR9131171	75,5	19	Медь	-

3. Направляющие каналы[2]

Артикул	Тип	Цвет	Проволока Ø (мм)	Тип проволоки	Длина (м)
KR2120041	Стальной		1,4–1,6	FE	3
KR2120042	Стальной		1,4–1,6	FE	4
KR2120044	Стальной		1,4–1,6	FE	5
G2120039	Тефлоновый		1,4–1,6	SS, AL	3
KR2120039	Тефлоновый		1,4–1,6	SS, AL	3
G2120042	Тефлоновый		1,4–1,6	SS, AL	4
KR2120042	Тефлоновый		1,4–1,6	SS, AL	4
G2120045	Тефлоновый		1,4–1,6	SS, AL	5
KR2120045	Тефлоновый		1,4–1,6	SS, AL	5

4.1. Адаптер контактного наконечника

Артикул	Тип
KR9140065	Медный M10 L35
G9140065	Медный M10 L35

4.2. Адаптер контактного наконечника

Артикул	Тип
KR9148065	Медный M8 L38
G9148065	Медный M8 L38

5. Газовый диффузор

Артикул	Тип
G2180145	Пластик
G2180190	Керамический
G2180037	Пластик (стойкий)

6. Изолирующая шайба

Артикул
G9002003

7. Изоляционная втулка

Артикул
G9154860

8. Горло сварочной горелки

Артикул
G9171020

9. Кнопка горелки

Артикул
G9001016

10. Ручка горелки

Артикул
G9000403

[1] *Полный список применяемых наконечников на стр. № 107*

**ООО «ГРОИТ» никак не связано с производителями, указанными в каталоге и сайте, и не использует их продукцию для продажи без разрешения. Детали, обозначенные «OEM» артикулами, являются оригинальными деталями и перепродаются компанией ООО «ГРОИТ» исключительно по требованию заказчика*

Модели 9W



Расходные материалы

1. Сварочные наконечники[1]

Артикул	Резьба	Проволока Ø (мм)	Длина (мм)	Материал
KR2110442	M8	1,2	30	Cu
G2110442	M8	1,2	30	Cu
KR2110587	M8	1,6	30	Cu
G2110587	M8	1,6	30	Cu
KR2110445	M8	1,2	30	CuCrZr
G2110445	M8	1,2	30	CuCrZr
KR2110590	M8	1,6	30	CuCrZr
G2110590	M8	1,6	30	CuCrZr
G9111214	M10	1,2	33	Cu
KR9111214	M10	1,2	33	CuDph
G9111614	M10	1,6	33	Cu
KR9111614	M10	1,6	33	CuDph
G9111234	M10	1,2	33	CuCrZr
G9111634	M10	1,6	33	CuCrZr

2. Газовые сопла

Артикул	Длина (мм)	Выходной Ø (мм)	Материал	Покрытие
KR9132173	80,5	16	Медь	+
KR9131071	80,5	19	Медь	+
KR9132073	80,5	14	Медь	+

3. Направляющие каналы[2]

Артикул	Тип	Цвет	Проволока Ø (мм)	Тип проволоки	Длина (м)
KR2120041	Стальной		1,4–1,6	FE	3
KR2120042	Стальной		1,4–1,6	FE	4
KR2120044	Стальной		1,4–1,6	FE	5
G2120039	Тефлоновый		1,4–1,6	SS, AL	3
KR2120039	Тефлоновый		1,4–1,6	SS, AL	3
G2120042	Тефлоновый		1,4–1,6	SS, AL	4
KR2120042	Тефлоновый		1,4–1,6	SS, AL	4
G2120045	Тефлоновый		1,4–1,6	SS, AL	5
KR2120045	Тефлоновый		1,4–1,6	SS, AL	5

4. Адаптер контактного наконечника

Артикул	Тип
KR9140071	Медный M10 L27
KR9148071	Медный M8 L30

5. Изолирующая шайба

Артикул
G9002003

6. Изоляционная втулка

Артикул
G9154860

7. Горло сварочной горелки

Артикул
G9171002

8. Кнопка горелки

Артикул
G9001016

9. Ручка горелки

Артикул
G9000403

10. Силовой кабель

Артикул	Длинна
G9002230	3 м
G9002240	4 м
G9002250	5 м

[1] *Полный список применяемых наконечников на стр. № 107*

**ООО «ГРОИТ» никак не связано с производителями, указанными в каталоге и сайте, и не использует их продукцию для продажи без разрешения. Детали, обозначенные «OEM» артикулами, являются оригинальными деталями и перепродаются компанией ООО «ГРОИТ» исключительно по требованию заказчика*

Модели 7W



Расходные материалы

1. Сварочные наконечники[1]

Артикул	Резьба	Проволока Ø (мм)	Длина (мм)	Материал
KR2110442	M8	1,2	30	Cu
G2110442	M8	1,2	30	Cu
KR2110587	M8	1,6	30	Cu
G2110587	M8	1,6	30	Cu
KR2110445	M8	1,2	30	CuCrZr
G2110445	M8	1,2	30	CuCrZr
KR2110590	M8	1,6	30	CuCrZr
G2110590	M8	1,6	30	CuCrZr
KR2110379	M6	1,2	28	Cu
G2110379	M6	1,2	28	Cu
KR2110555	M6	1,6	28	Cu
G2110555	M6	1,6	28	Cu
KR2110382	M6	1,2	28	CuCrZr
G2110382	M6	1,2	28	CuCrZr
KR2110558	M6	1,6	28	CuCrZr
G2110558	M6	1,6	28	CuCrZr

2. Газовые сопла

Артикул	Длина (мм)	Выходной Ø (мм)	Материал	Покрытие
KR9132171	75,5	16	Медь	-
KR9133171	75,5	14	Медь	-
KR9131171	75,5	19	Медь	-

3. Направляющие каналы[2]

Артикул	Тип	Цвет	Проволока Ø (мм)	Тип проволоки	Длина (м)
KR2120041	Стальной		1,4–1,6	FE	3
KR2120042	Стальной		1,4–1,6	FE	4
KR2120044	Стальной		1,4–1,6	FE	5
G2120039	Тефлоновый		1,4–1,6	SS, AL	3
KR2120039	Тефлоновый		1,4–1,6	SS, AL	3
G2120042	Тефлоновый		1,4–1,6	SS, AL	4
KR2120042	Тефлоновый		1,4–1,6	SS, AL	4
G2120045	Тефлоновый		1,4–1,6	SS, AL	5
KR2120045	Тефлоновый		1,4–1,6	SS, AL	5

4.1. Адаптер контактного наконечника

Артикул	Тип
G2140022	Латунный M8 L25
G9148171	Медный M8 L25
G2140027	Медный M10 L35

4.2. Адаптер контактного наконечника

Артикул	Тип
KR9148065	Латунный M6 L25
G9148065	Латунный M6 L29

5. Газовый диффузор

Артикул	Тип
G2180145	Пластик
G2180190	Керамический
G2180037	Пластик (стойкий)

6. Изолирующая шайба

Артикул
G9002003

7. Изоляционная втулка

Артикул
G9154860

8. Горло сварочной горелки

Артикул
G9171005

9. Кнопка горелки

Артикул
G9001016

10. Ручка горелки

Артикул
G9000403

11. Силовой кабель

Артикул	Длинна
G9002230	3 м
G9002240	4 м
G9002250	5 м

[1]Полный список применяемых наконечников на стр. № 107

*ООО «ГРОИТ» никак не связано с производителями, указанными в каталоге и сайте, и не использует их продукцию для продажи без разрешения. Детали, обозначенные «OEM» артикулами, являются оригинальными деталями и перепродаются компанией ООО «ГРОИТ» исключительно по требованию заказчика

Сварочные наконечники

Артикул	Резьба	Проволока Ø (мм)	Длина (мм)	Тип проволоки	Материал	Изображение
KR2110001	M6	0,6	28	FE	Cu	
G2110001	M6	0,6	28	FE	Cu	
KR2110051	M6	0,8	28	FE	Cu	
G2110051	M6	0,8	28	FE	Cu	
KR2110242	M6	1,0	28	FE	Cu	
G2110242	M6	1,0	28	FE	Cu	
KR2110379	M6	1,2	28	FE	Cu	
G2110379	M6	1,2	28	FE	Cu	
KR2110516	M6	1,4	28	FE	Cu	
G2110516	M6	1,4	28	FE	Cu	
KR2110555	M6	1,6	28	FE	Cu	
G2110555	M6	1,6	28	FE	Cu	
KR2110054	M6	0,8	28	FE	CuCrZr	
G2110054	M6	0,8	28	FE	CuCrZr	
KR2110245	M6	1,0	28	FE	CuCrZr	
G2110245	M6	1,0	28	FE	CuCrZr	
KR2110382	M6	1,2	28	FE	CuCrZr	
G2110382	M6	1,2	28	FE	CuCrZr	
KR2110383	M6	1,4	28	FE	CuCrZr	
G2110383	M6	1,4	28	FE	CuCrZr	
KR2110558	M6	1,6	28	FE	CuCrZr	
G2110558	M6	1,6	28	FE	CuCrZr	
KR2110114	M8	0,8	30	FE	Cu	
G2110114	M8	0,8	30	FE	Cu	
KR2110313	M8	1,0	30	FE	Cu	
KR2110442	M8	1,2	30	FE	Cu	
G2110442	M8	1,2	30	FE	Cu	
KR2110533	M8	1,4	30	FE	Cu	
G2110533	M8	1,4	30	FE	Cu	
KR2110587	M8	1,6	30	FE	Cu	
G2110587	M8	1,6	30	FE	Cu	
KR2110015	M8	1,2	30	SS, AL	Cu	
KR2110022	M8	1,6	30	SS, AL	Cu	

**При необходимости возможно индивидуальное изготовление нестандраных размеров, а также корректировка внутреннего отверстия*

Артикул	Резьба	Проволока Ø (мм)	Длина (мм)	Тип проволоки	Материал	Изображение
KR2110117	M8	0,8	30	FE	CuCrZr	
G2110117	M8	0,8	30	FE	CuCrZr	
KR2110316	M8	1,0	30	FE	CuCrZr	
G2110316	M8	1,0	30	FE	CuCrZr	
KR2110445	M8	1,2	30	FE	CuCrZr	
G2110445	M8	1,2	30	FE	CuCrZr	
KR2110536	M8	1,4	30	FE	CuCrZr	
G2110536	M8	1,4	30	FE	CuCrZr	
KR2110590	M8	1,6	30	FE	CuCrZr	
G2110590	M8	1,6	30	FE	CuCrZr	
KR9111014	M10	1,0	33	FE	CuDPh	
G9111014	M10	1,0	33	FE	Cu	
G9111034	M10	1,0	33	FE	CuCrZr	
KR9111214	M10	1,2	33	FE	CuDPh	
G9111214	M10	1,2	33	FE	Cu	
G9111234	M10	1,2	33	FE	CuCrZr	
KR9111414	M10	1,4	33	FE	CuDPh	
G9111414	M10	1,4	33	FE	Cu	
G9111434	M10	1,4	33	FE	CuCrZr	
KR9111614	M10	1,6	33	FE	CuDPh	
G9111614	M10	1,6	33	FE	Cu	
G9111634	M10	1,6	33	FE	CuCrZr	
KR9112014	M10	2,0	33	FE	CuDPh	
G9112014	M10	2,0	33	FE	Cu	
G9112034	M10	2,0	33	FE	CuCrZr	
KR9112414	M10	2,4	33	FE	CuDPh	
KR9112814	M10	2,8	33	FE	CuDPh	
KR9113214	M10	3,2	33	FE	CuDPh	

[1]Полный список применяемых наконечников на стр. № 51

[2]Полный список применяемых каналов на стр. № 50

*ООО «ГРОИТ» никак не связано с производителями, указанными в каталоге и сайте, и не использует их продукцию для продажи без разрешения. Детали, обозначенные «OEM» артикулами, являются оригинальными деталями и перепродаются компанией ООО «ГРОИТ» исключительно по требованию заказчика

Характеристики сварочных горелок (артикула для заказа)

Серия MAXI	MAXI 450
Допустимая нагрузка CO2	500A (100%)
Допустимая нагрузка Газовая смесь	450A (100%)
Охлаждение	Воздушное
Разъем подключения	EURO
Используемая проволока	1,0–2,4
Длина шлейфа 3м / Артикул	G10176455
Длина шлейфа 4м / Артикул	G10176456
Длина шлейфа 4,6м / Артикул	G10176457
Длина шлейфа 5м / Артикул	G10176458

Модели MAXI 450

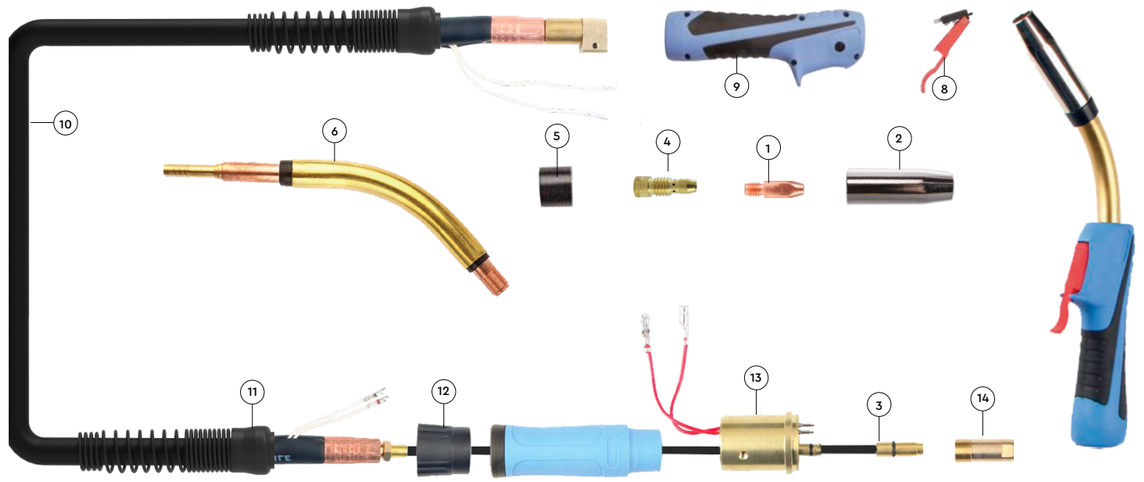

Расходные материалы

1. Сварочные наконечники[1]

Артикул	Резьба	Проволока Ø (мм)	Длина (мм)	Материал
KR2110442	M8	1,2	30	Cu
G2110442	M8	1,2	30	Cu
KR2110587	M8	1,6	30	Cu
G2110587	M8	1,6	30	Cu
KR2110445	M8	1,2	30	CuCrZr
G2110445	M8	1,2	30	CuCrZr
KR2110590	M8	1,6	30	CuCrZr
G2110590	M8	1,6	30	CuCrZr

2. Газовые сопла

Артикул	Длина (мм)	Выходной Ø (мм)	Материал	Покрытие
G10130012	82	18	Медь	+
G10130013	82	20	Медь	+
G10130011	82	16	Медь	+
G10130298	82	14	Медь	+

3. Направляющие каналы[2]

Артикул	Тип	Цвет	Проволока Ø (мм)	Тип проволоки	Длина (м)
G10120133	Стальной	●	1,2–1,6	FE	3
G10120134	Стальной	●	1,2–1,6	FE	4
G10120135	Стальной	●	1,2–1,6	FE	5

4. Адаптер контактного наконечника

Артикул
G10140006

5. Изолятор

Артикул
G10000182

6. Горло сварочной горелки

Артикул
G10170086

7. Переходная деталь

Артикул
G200141D

8. Кнопка горелки

Артикул
G10000168

9. Ручка горелки

Артикул
G10000160

10. Силовой кабель

Артикул	Параметры
G10000249	3 м
G10000250	4 м
G10000251	5 м

11. Защита от изгиба

Артикул
G2000448

12. Соединительная гайка

Артикул
G2000213

13. Центральный адаптер

Артикул
G10000083

14. Гайка накидная

Артикул
G10000227

ООО «ГРОИТ» никак не связано с производителями, указанными в каталоге и сайте, и не использует их продукцию для продажи без разрешения. Детали, обозначенные «OEM» артикулами, являются оригинальными деталями и перепродаются компанией ООО «ГРОИТ» исключительно по требованию заказчика

[1] *Полный список применяемых наконечников на стр. № 110*

ООО «ГРОИТ» никак не связано с производителями, указанными в каталоге и сайте, и не использует их продукцию для продажи без разрешения. Детали, обозначенные «OEM» артикулами, являются оригинальными деталями и перепродаются компанией ООО «ГРОИТ» исключительно по требованию заказчика

Сварочные наконечники

Артикул	Резьба	Проволока Ø (мм)	Длина (мм)	Тип проволоки	Материал	Изображение
KR2110114	M8	0,8	30	FE	Cu	
G2110114	M8	0,8	30	FE	Cu	
KR2110313	M8	1,0	30	FE	Cu	
G2110313	M8	1,0	30	FE	Cu	
KR2110442	M8	1,2	30	FE	Cu	
G2110442	M8	1,2	30	FE	Cu	
KR2110533	M8	1,4	30	FE	Cu	
G2110533	M8	1,4	30	FE	Cu	
KR2110587	M8	1,6	30	FE	Cu	
G2110587	M8	1,6	30	FE	Cu	
KR2110653	M8	2,0	30	FE	Cu	
G2110653	M8	2,0	30	FE	Cu	
KR2110677	M8	2,4	30	FE	Cu	
KR2110015	M8	1,2	30	SS, AL	Cu	
KR2110022	M8	1,6	30	SS, AL	Cu	
KR2110117	M8	0,8	30	FE	CuCrZr	
G2110117	M8	0,8	30	FE	CuCrZr	
KR2110316	M8	1,0	30	FE	CuCrZr	
G2110316	M8	1,0	30	FE	CuCrZr	
KR2110445	M8	1,2	30	FE	CuCrZr	
G2110445	M8	1,2	30	FE	CuCrZr	
KR2110536	M8	1,4	30	FE	CuCrZr	
G2110536	M8	1,4	30	FE	CuCrZr	
KR2110590	M8	1,6	30	FE	CuCrZr	
G2110590	M8	1,6	30	FE	CuCrZr	
KR2110656	M8	2,0	30	FE	CuCrZr	
KR2110679	M8	2,4	30	FE	CuCrZr	
KR2110720	M8	3,0	30	FE	CuCrZr	
KR2110719	M8	3,2	30	FE	CuCrZr	



GROIT

Расходные комплектующие для автоматизации А2 и А6

Контактные наконечники

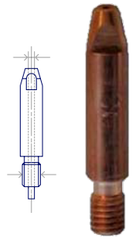

Контактные наконечники М6

Наконечники М6 предназначены для сварки под слоем флюса двумя проволоками – расщеплённой дугой

Артикул	Резьба	Проволока Ø (мм)	Длина (мм)	Материал
KR3111002	M6	0,8	38	CuCrZr
KR3111004		1,0		
KR3111005		1,2		
KR3111006		1,2 AL		
KR3111007		1,6		
KR3111008		1,6 AL		
KR3111009		2,0		
KR3111010		2,4		
KR3143001	Переходник М10 → М6			

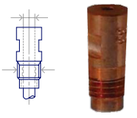

Контактные наконечники М12

Наконечники М12 предназначены для сварки под слоем флюса одной проволокой.

Артикул	Резьба	Проволока Ø (мм)	Длина (мм)	Материал
KR3113008	M12	1,6	30	БрХ
KR3113007		2,0		
KR3113006		2,5		
KR3113005		3,0		
KR3113004		3,2		
KR3113003		4,0		
KR3113002		5,0		
KR3113008ZR		1,6		CuCrZr
KR3113007ZR		2,0		
KR3113006ZR		2,5		
KR3113005ZR		3,0		
KR3113004ZR		3,2		
KR3113003ZR		4,0		
KR3113002ZR		5,0		



Контактные наконечники М10

Наконечники М10 предназначены для сварки в защитных газах (стандартный подающий механизм MIG/MAG).

Артикул	Резьба	Проволока Ø (мм)	Длина (мм)	Материал
KR3110914	M10	0,8	52	CuCrZr
KR3110913		1,0		
KR3110908		1,2		
KR3110909		1,6		
G3110909				
KR3110910		2,0		
G3110910				
KR3110911		2,4		
G3110911				
KR3110915		3,2		
G3110915				

**Помимо указанных в таблице материалов изготовления БрХ и CuCrZr возможно изготовление из БрНХК(ф)*
Изделия, выполненные из сплава БрНХК(ф), отличаются повышенной износостойкостью и высокой температурной стабильностью.
Для использования комплектующих из данного материала предусматривается повышение напряжение из-за более низкой электропроводности 24-29 MS/m

Визуальные отличия между двумя сплавами:



БрНХК(ф)



CuCrZr



Изолированные наконечники с тефлоновой оболочкой

Контактные наконечники с тефлоновой оболочкой используются для сварки в труднодоступных местах, в том числе для сварки глубоких разделок.

Артикул	Резьба	Проволока Ø (мм)	Длина (мм)	Материал
KR3119140	M12x1,75	3,0	120	CuCrZr
KR3119141		4,0		

Контактные трубки

Контактные трубки D35

Используется с системами A2 для сварки под флюсом расщеплённой дугой TWIN (с контактными наконечниками M6) и системами A6 для сварки под флосом одной и двумя проволоками расщеплённой дугой TWIN (с контактными губками и контактными наконечниками M6).

Артикул	Внешний диаметр (мм)	Длина (мм)	
KR3149880	35	220	
G3149880			
KR3149881		275	
G3149881			
KR3149882		400	Составная
G3149882			Составная
KR3149883		500	Составная
G3149883			Составная
KR3149884		700	Составная
G3149884			Составная

Артикул	Внешний диаметр (мм)	Длина (мм)	
KR3140005	20	87	
KR3140003		100	
KR3140002		190	Составная из 2-ух частей
G3140002			
KR3140001		260	Составная из 3-ух частей
G3140001			
KR3140004		500	Составная из 5-ух частей

Сравнение с контактной трубкой, поставляемой первоначально с оборудованием:







Контактные губки

Применение контактных губок имеет неоспоримые преимущества по сравнению с контактными наконечниками – долговечность использования каждого комплекта, улучшенная, более стабильная стабильная передача сварочного тока.

Контактные губки длиной 65 мм

Артикул	Проволока Ø (мм)	Длина (мм)	Материал	
KR3111880	2,0	65	CuCrZr	компл (2шт.)
G3111880				
KR3111881	2,4–2,5			
G3111881				

Артикул	Проволока Ø (мм)	Длина (мм)	Материал	
G3111882	twin 2x ϕ2,0	65	CuCrZr	компл (2шт.)
G3111883	twin 2x ϕ2,4–2,5			

Контактные губки длиной 55 мм



Артикул	Проволока Ø (мм)	Длина (мм)	Материал	
KR3110879	2,0	58	CuCrZr	компл (2шт.)
G3110879				
KR3110880	3,0			
G3110880				
KR3110881	3,2			
G3110881				
KR3110882	4,0			
G3110882				
KR3110883	5,0			
G3110883				
KR3110884	6,0			
G3110884				

Контактные губки длиной 120 мм

Для глубоких разделок



Артикул	Проволока Ø (мм)	Длина (мм)	Материал	
KR3117320	3,0	120	CuCrZr	компл (2шт.)
G3117320				
KR3117321	4,0			
G3117321				

Губки для наплавки лентой

Комплектуются 12-ю губками



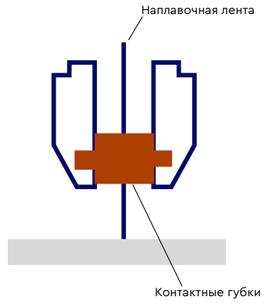



Артикул	Наименование
KR3115001	Контактные губки (наплавка лентой) CuCrZr

Ролики для A2/A6

Артикул	Проволока Ø (мм)	Канавка	A2 SAW	A2 GMAW	A6 SAW	A6 GMAW
G3198881	0,8	U-образная	●	●	●	●
G3198882	1,0		●	●	●	●
G3198883	1,2		●	●	●	●
G3190281	1,6		●	●	●	●
G3190282	2,0		●	●	●	●
G3190283	2,4–2,5		●	●	●	●
G3190298	3,0–3,2		●	●	●	●
G3190286	4,0		●	●	●	●
G3190287	5,0		●		●	●
G3190288	6,0				●	

Артикул	Проволока Ø (мм)	Канавка	A2 SAW	A6 SAW
G3190289	3,0–5,0	V-образная и с насечками	●	●



Изолятор



Артикул	Наименование
G3006001	Изолятор A2/A6G

Флюсовые сопла



Артикул	Внешний диаметр (в мм)	Длина (мм)
G3000301	35	36
G3000302		24

ООО «ГРОИТ» никак не связано с производителями, указанными в каталоге и сайте, и не использует их продукцию для продажи без разрешения. Детали, обозначенные «OEM» артикулами, являются оригинальными деталями и перепродаются компанией ООО «ГРОИТ» исключительно по требованию заказчика

ООО «ГРОИТ» никак не связано с производителями, указанными в каталоге и сайте, и не использует их продукцию для продажи без разрешения. Детали, обозначенные «OEM» артикулами, являются оригинальными деталями и перепродаются компанией ООО «ГРОИТ» исключительно по требованию заказчика

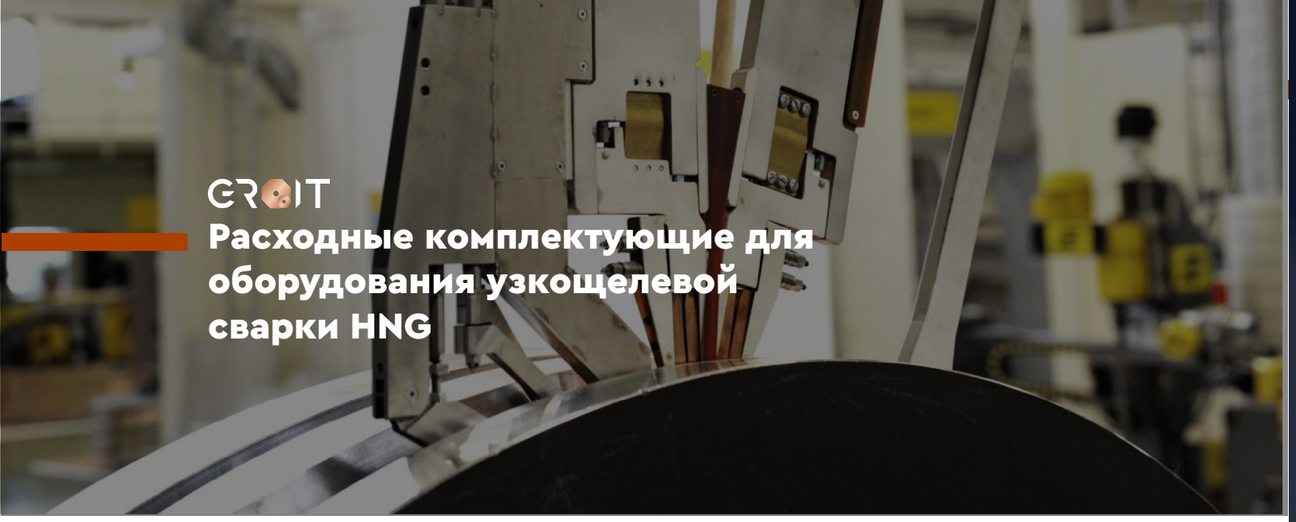

Расходные комплектующие для оборудования узкощелевой сварки HNG

Изготовление маятников (флажков/держателей) и контактных губок возможно в стандартных размерах и модификациях, а также нестандартных по чертежам и образцам















Комплектующие для машин контактной сварки*



Принцип работы машины контактной сварки

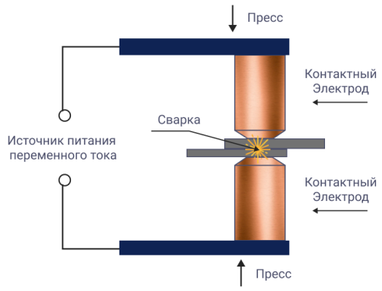

Электроды для контактных машин *

Наша компания предлагает своим клиентам изготовление электродов, роликов и аксессуаров для всех известных производителей машин контактов сварки.
Для производства используется высокое качество сырья с Российских и иностранных металлургических комбинатов. Для электродов и роликов закупаются специальные медные и бронзовые сплавы, обладающие высокой жаропрочностью и электропроводностью (Табл. №1)

Табл. № 1. Свойства металлов для электродов и роликов шовной сварки

Марка металла электродов и роликов	Удельное электросопротивление, Ом мм2/м	Максимальная электропроводность, % от элетропроводности меди	Максимальная твердость по Бринелю, кгс/мм2	Температура разупрочнения °С	Материалы для сварки
Бронза жаропрочная (БрХ)	0,023	80	120	370	Латунь, бронза, низколегированные стали, титан*
Бронза хромоциркониевая (БрХЦр / CuCrZr)	0,023	80	140	500	Низколегирован-ные стали, титан
Бронза жаропрочная БрНБТ	0,0385	50	170	510	Коррозионностойкие, жаропрочные стали и сплавы, титан
Бронза жаропрочная БрНХК(ф)	0,041	50	200	600	Коррозионностойкие, жаропрочные стали и сплавы, титан



*ООО «ГРОИТ» никак не связано с производителями, указанными в каталоге и сайте, и не использует их продукцию для продажи без разрешения. Детали, обозначенные «OEM» артикулами, являются оригинальными деталями и перепродаются компанией ООО «ГРОИТ» исключительно по требованию заказчика.

www.groit.ru

Электроды для контактной сварки типа Tecna*

Возможно изготовление контактных наконечников с изменением материала и типоразмеров (форм-фактора)

■ -одиночные
● -парные

Форма А

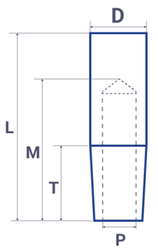

Артикул	Форма	Материал	Особенности формы		L	M	P	D	T
KR8115214 ● KR8115214ZR ● G8115214ZR ●	A	БрХ CuCrZr ** CuCrZr ST**	шести-гранный	прямой	30	17	7	**12**	12
KR8113724 ● KR8113724ZR ● G8113724ZR ●	A	БрХ CuCrZr ** CuCrZr ST**	круглый	прямой	39	23	8	**16**	18
KR8113624 ● KR8113624ZR ● G8113624ZR ●	A	БрХ CuCrZr ** CuCrZr ST**	круглый	прямой	43	25	9	**18**	18
KR8118702 ● KR8118702ZR ● G8118702ZR ●	A	БрХ CuCrZr ** CuCrZr ST**	круглый	прямой	62	40	11	**22**	26

Форма В

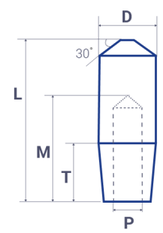

Артикул	Форма	Материал	Особенности формы		L	M	P	D	T
KR8115210 ● KR8115210ZR ● G8115210ZR ●	B	БрХ CuCrZr ** CuCrZr ST**	шести-гранный	округлая контактная поверхность	30	18	7	**12**	12
KR8115211 ● KR8115211ZR ● G8115211ZR ●	B	БрХ CuCrZr ** CuCrZr ST**	шести-гранный	округлая контактная поверхность	30	17	7	**12**	12
KR8113720 ● KR8113720ZR ● G8113720ZR ●	B	БрХ CuCrZr ** CuCrZr ST**	круглый	округлая контактная поверхность	39	23	8	**16**	18
KR8113620 ● KR8113620ZR ● G8113620ZR ●	B	БрХ CuCrZr ** CuCrZr ST**	круглый	округлая контактная поверхность	43	25	9	**18**	18
KR8118701 ● KR8118701ZR ● G8118701ZR ●	B	БрХ CuCrZr ** CuCrZr ST**	круглый	округлая контактная поверхность	62	40	11	**22**	26

Форма С

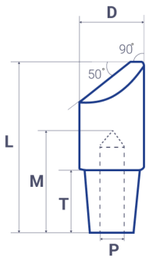

Артикул	Форма	Материал	Особенности формы		L	M	P	D	T
KR8115212 ● KR8115212ZR ● G8115212ZR ●	B	БрХ CuCrZr ** CuCrZr ST**	шести-гранный	смещенная контактная поверхность	30	17	7	**12**	12
KR8113721 ● KR8113721ZR ● G8113721ZR ●	B	БрХ CuCrZr ** CuCrZr ST**	круглый	смещенная контактная поверхность	39	23	8	**16**	18
KR8113621 ● KR8113621ZR ● G8113621ZR ●	B	БрХ CuCrZr ** CuCrZr ST**	круглый	смещенная контактная поверхность	43	25	9	**18**	18
KR8118703 ● KR8118703ZR ● G8118703ZR ●	B	БрХ CuCrZr ** CuCrZr ST**	круглый	смещенная контактная поверхность	62	40	11	**22**	26

*ООО «ГРОИТ» никак не связано с производителями, указанными в каталоге и сайте, и не использует их продукцию для продажи без разрешения. Детали, обозначенные «OEM» артикулами, являются оригинальными деталями и перепродаются компанией ООО «ГРОИТ» исключительно по требованию заказчика.

****Подробную информацию о разнице между артикулами одного и того же наименования позиции можно уточнить у менеджера отдела продаж**

Возможно изготовление контактных наконечников с изменением материала и типоразмеров (форм-фактора)

■ -одиночные
● -парные

Форма D

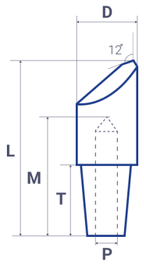

Артикул	Форма	Материал	Особенности формы		L	M	P	D	T
KR8115213 ● **KR8115213ZR** ● **G8115213ZR** ●	D	БрХ CuCrZr ** CuCrZr ST**	шести-гранный	наклонная контактная поверхность	30	17	7	**12**	12
KR8113722 ● **KR8113722ZR** ● **G8113722ZR** ●	D	БрХ CuCrZr ** CuCrZr ST**	круглый	наклонная контактная поверхность	39	23	8	**16**	18
KR8113622 ● **KR8113622ZR** ● **G8113622ZR** ●	D	БрХ CuCrZr ** CuCrZr ST**	круглый	наклонная контактная поверхность	43	25	9	**18**	18
KR8118705 ● **KR8118705ZR** ● **G8118705ZR** ●	D	БрХ CuCrZr ** CuCrZr ST**	круглый	наклонная контактная поверхность	62	40	11	**22**	26

Форма E

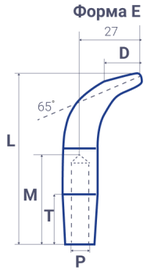

Артикул	Форма	Материал	Особенности формы		L	M	P	D	T
G8113723GZR ●	E	CuCrZr ST**	круглый	изогнутый	74	34	8	**16**	18
G8113623GZR ●	E	CuCrZr ST**	круглый	изогнутый	74	34	9	**16**	20

Форма F

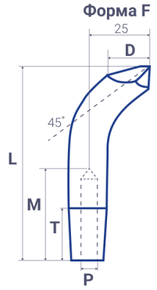

Артикул	Форма	Материал	Особенности формы		L	M	P	D	T
G8113723HZR ●	F	CuCrZr ST**	круглый	изогнутый	81	40	8	**16**	18
G8113623HZR ●	F	CuCrZr ST**	круглый	изогнутый	81	40	9	**16**	20

Форма S

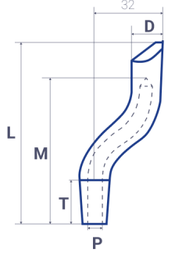

Артикул	Форма	Материал	Особенности формы		L	M	P	D	T
G8113833ZR ●	S	CuCrZr ST**	круглый	изогнутый	52	19	7	**16**	18
G8113723ZR ●	S	CuCrZr ST**	круглый	изогнутый	73	28	7	**16**	18
G8113623ZR ●	S	CuCrZr ST **	круглый	изогнутый	74	25	8	**16**	20
G8118706ZR ●	S	CuCrZr ST**	круглый	изогнутый	110	40	10	**20**	26

*ООО «ГРОИТ» никак не связано с производителями, указанными в каталоге и сайте, и не использует их продукцию для продажи без разрешения. Детали, обозначенные «OEM» артикулами, являются оригинальными деталями и перепродаются компанией ООО «ГРОИТ» исключительно по требованию заказчика.

****Подробную информацию о разнице между артикулами одного и того же наименования позиции можно уточнить у менеджера отдела продаж**

Электроды для контактной сварки типа Tecna*

Возможно изготовление контактных наконечников с изменением материала и типоразмеров (форм-фактора)

■ -одиночные
● -парные

Форма H

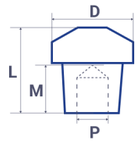

Артикул	Форма	Материал	Особенности формы		L	M	P	D	T
KR8114729 ● **KR8114729ZR** ● **G8114729ZR** ●	H	БрХ CuCrZr ** CuCrZr ST**	круглый	плоская контактная поверхность	17		8	**16**	
KR8114727 ● **KR8114727ZR** ● **G8114727ZR** ●	H	БрХ CuCrZr ** CuCrZr ST**	круглый	плоская контактная поверхность	17		8	**16**	
KR8114720 ● **KR8114720ZR** ● **G8114720ZR** ●	H	БрХ CuCrZr ** CuCrZr ST**	круглый	плоская контактная поверхность	44	22		**18**	
KR8114722 ● **KR8114722ZR** ● **G8114722ZR** ●	H	БрХ CuCrZr ** CuCrZr ST**	круглый	плоская контактная поверхность	44	22		**18**	

Форма K (шарнирный)

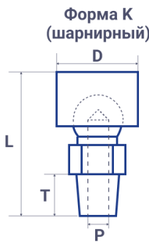

Артикул	Форма	Материал	Особенности формы		L	M	P	D	T
G8113835ZR ■	K	CuCrZr ST **	круглый	с шаровым соединением	44		12	**22**	
G8113725ZR ■	K	CuCrZr ST **	круглый	с шаровым соединением	50		20	**30**	
G8113625ZR ■	K	CuCrZr ST **	круглый	с шаровым соединением	52		20	**30**	

*ООО «ГРОИТ» никак не связано с производителями, указанными в каталоге и сайте, и не использует их продукцию для продажи без разрешения. Детали, обозначенные «OEM» артикулами, являются оригинальными деталями и перепродаются компанией ООО «ГРОИТ» исключительно по требованию заказчика.

****Подробную информацию о разнице между артикулами одного и того же наименования позиции можно уточнить у менеджера отдела продаж**







Электроды для машин контактной сварки типа Telwin*

Возможно изготовление контактных наконечников с изменением материала и типоразмеров (форм-фактора)

Артикул	Описание	L	D
KR8110050	Контактный наконечник	**50**	**12**
KR8110047	Контактный наконечник	**120**	**12**
KR8110035	Контактный наконечник	**45**	**18**





усилие сжатия
Верхний ролик
Сварной шов
Свариваемые элементы
Сварочный трансформатор
Нижний ролик

Ролики шовной сварки

Электроды для шовных машин выполнены в форме дисков, которые вращаются через редуктор или иную систему приводящую их в движение.

Часть станков используется для шаговой роликовой сварки, при остановке роликов происходит подача тока на свариваемые изделия. Ролики для шовной сварки изготавливаются на заказ по чертежу или образцу



*ООО «ГРОИТ» никак не связано с производителями, указанными в каталоге и сайте, и не использует их продукцию для продажи без разрешения. Детали, обозначенные «OEM» артикулами, являются оригинальными деталями и перепродаются компанией ООО «ГРОИТ» исключительно по требованию заказчика.

**Подробную информацию о разнице между артикулами одного и того же наименования позиции можно уточнить у менеджера отдела продаж

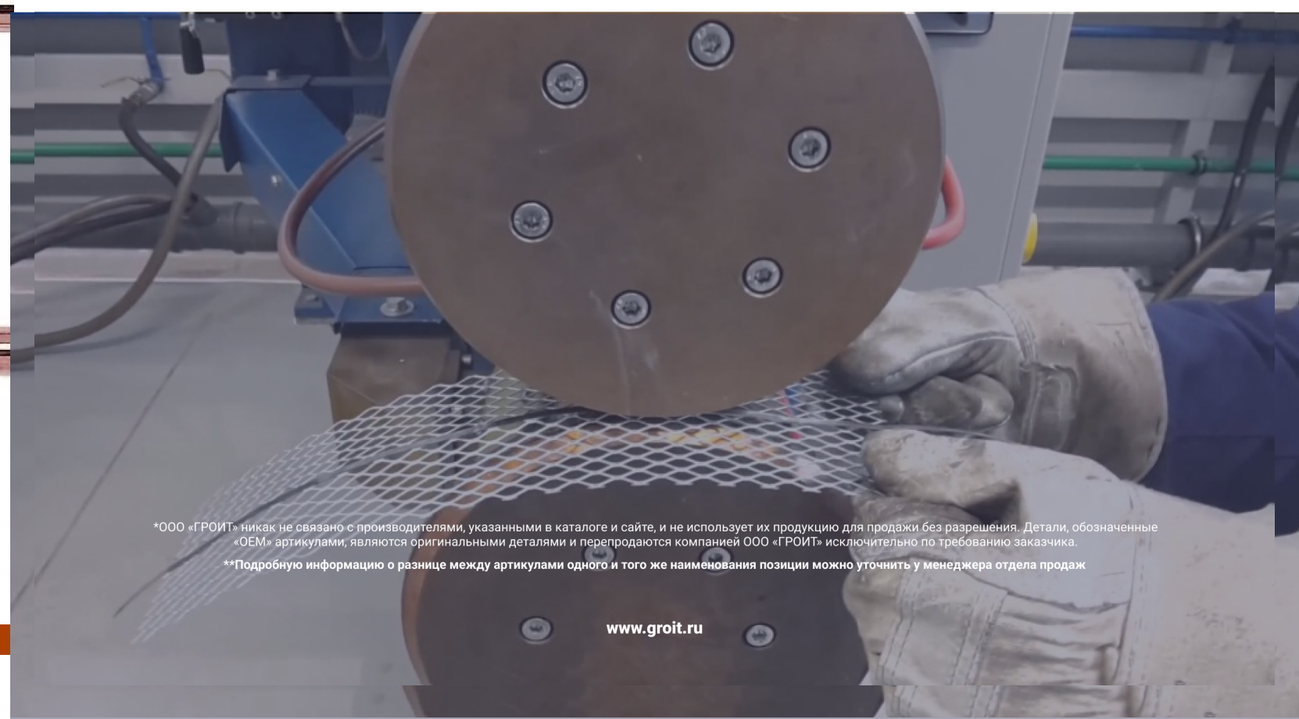

*ООО «ГРОИТ» никак не связано с производителями, указанными в каталоге и сайте, и не использует их продукцию для продажи без разрешения. Детали, обозначенные «OEM» артикулами, являются оригинальными деталями и перепродаются компанией ООО «ГРОИТ» исключительно по требованию заказчика.

**Подробную информацию о разнице между артикулами одного и того же наименования позиции можно уточнить у менеджера отдела продаж

Контактные электроды тип A и D

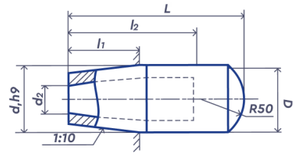

Артикул	Обозначение	D	d1	d2	l1	l2	L	Масса
KR0110118	A3-16-40	16 мм	15,5 мм	10 мм	20 мм	24 мм	40 мм	0,044 кг
KR0110119	A3-16-45					29 мм	45 мм	0,048 кг
KR0110094	A3-16-52					36 мм	52 мм	0,053 кг
KR0110095	A3-16-60					44 мм	60 мм	0,059 кг
KR0110096	A3-16-70					54 мм	70 мм	0,066 кг
KR0110097	A3-16-83					67 мм	83 мм	0,074 кг
KR0110120	A3-20-50	20 мм	19,5 мм	12 мм	25 мм	33 мм	50 мм	0,088 кг
KR0110121	A3-20-57					40 мм	57 мм	0,096 кг
KR0110122	A3-20-65					48 мм	65 мм	0,107 кг
KR0110123	A3-20-75					58 мм	75 мм	0,118 кг
KR0110124	A3-20-88					71 мм	88 мм	0,136 кг
KR0110125	A3-25-57	25 мм	24,5 мм	15 мм	32 мм	38 мм	57 мм	0,146 кг
KR0110126	A3-25-64					45 мм	64 мм	0,159 кг
KR0110127	A3-25-72					53 мм	72 мм	0,172 кг
KR0110128	A3-25-82					63 мм	82 мм	0,189 кг

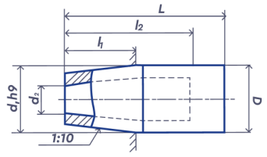

Артикул	Обозначение	D	d1	d2	l1	l2	L	Масса
KR0110148	A1-16-40	16 мм	15,5 мм	10 мм	20 мм	24 мм	40 мм	0,044 кг
KR0110149	A1-16-45					29 мм	45 мм	0,048 кг
KR0110147	A1-16-52					36 мм	52 мм	0,053 кг
KR0110150	A1-16-60					44 мм	60 мм	0,059 кг
KR0110151	A1-16-70					54 мм	70 мм	0,066 кг
KR0110152	A1-16-83					67 мм	83 мм	0,074 кг
KR0110153	A1-20-50	20 мм	19,5 мм	12 мм	25 мм	33 мм	50 мм	0,088 кг
KR0110154	A1-20-57					40 мм	57 мм	0,096 кг
KR0110155	A1-20-65					48 мм	65 мм	0,107 кг
KR0110156	A1-20-75					58 мм	75 мм	0,118 кг
KR0110157	A1-20-88					71 мм	88 мм	0,136 кг
KR0110158	A1-25-57	25 мм	24,5 мм	15 мм	32 мм	38 мм	57 мм	0,146 кг
KR0110159	A1-25-64					45 мм	64 мм	0,159 кг
KR0110160	A1-25-72					53 мм	72 мм	0,172 кг
KR0110161	A1-25-82					63 мм	82 мм	0,189 кг

Артикул	Обозначение	D	d	d1	d2	l1	l2	L	Масса
KR0110129	A2-16-40	16 мм	6 мм	15,5 мм	10 мм	20 мм	24 мм	40 мм	0,044 кг
KR0110130	A2-16-45						29 мм	45 мм	0,048 кг
KR0110090	A2-16-52						36 мм	52 мм	0,053 кг
KR0110091	A2-16-60						44 мм	60 мм	0,059 кг
KR0110092	A2-16-70						54 мм	70 мм	0,066 кг
KR0110093	A2-16-83						67 мм	83 мм	0,074 кг
KR0110139	A2-20-50	20 мм	8 мм	19,5 мм	12 мм	25 мм	33 мм	50 мм	0,088 кг
KR0110131	A2-20-57						40 мм	57 мм	0,096 кг
KR0110132	A2-20-65						48 мм	65 мм	0,107 кг
KR0110133	A2-20-75						58 мм	75 мм	0,118 кг
KR0110134	A2-20-88						71 мм	88 мм	0,136 кг
KR0110135	A2-25-57	25 мм	10 мм	24,5 мм	15 мм	32 мм	38 мм	57 мм	0,146 кг
KR0110136	A2-25-64						45 мм	64 мм	0,159 кг
KR0110137	A2-25-72						53 мм	72 мм	0,172 кг
KR0110138	A2-25-82						63 мм	82 мм	0,189 кг

Артикул	Обозначение	D	D1	d1	d2	l1	l2	L	Масса
KR0110140	D1-25/16-52	16 мм	25 мм	15,5 мм	10 мм	20 мм	36 мм	52 мм	0,110 кг
KR0110141	D1-25/16-60						44 мм	60 мм	0,114 кг
KR0110142	D1-32/20-57	20 мм	32 мм	19,5 мм	12 мм	25 мм	40 мм	57 мм	0,182 кг
KR0110143	D1-40/16-52	16 мм	40 мм	15,5 мм	10 мм	20 мм	36 мм	52 мм	0,200 кг
KR0110144	D1-40/16-60						44 мм	60 мм	0,220 кг
KR0110145	D1-40/20-57	20 мм		19,5 мм	12 мм	25 мм	40 мм	57 мм	0,246 кг
KR0110146	D1-40/20-65						48 мм	65 мм	0,263 кг

*ООО «ГРОИТ» никак не связано с производителями, указанными в каталоге и сайте, и не использует их продукцию для продажи без разрешения. Детали, обозначенные «OEM» артикулами, являются оригинальными деталями и перепродаются компанией ООО «ГРОИТ» исключительно по требованию заказчика

МАМА-тип

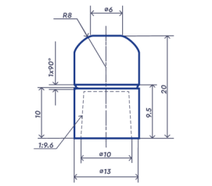

Артикул	Материал
KR0111013	БрХ
KR0111013ZR	CuCrZr



Артикул	Материал
KR0111014	БрХ
KR0111014ZR	CuCrZr



Артикул	Материал
KR0111015	БрХ
KR0111015ZR	CuCrZr

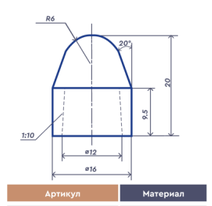

Артикул	Материал
KR0111016	БрХ
KR0111016ZR	CuCrZr

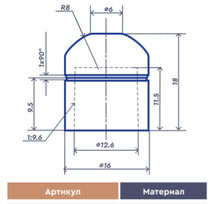

Артикул	Материал
KR0111132	БрХ
KR0111132ZR	CuCrZr

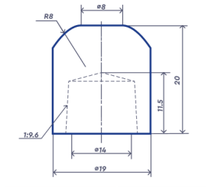

Артикул	Материал
KR0111134	БрХ
KR0111134ZR	CuCrZr

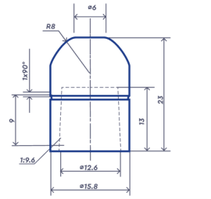

Артикул	Материал
KR0111136	БрХ
KR0111136ZR	CuCrZr

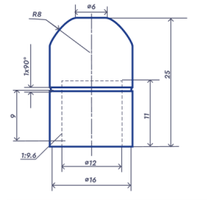

Артикул	Материал
KR0111138	БрХ
KR0111138ZR	CuCrZr

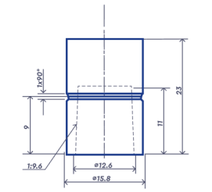

Артикул	Материал
KR0111140	БрХ
KR0111140ZR	CuCrZr

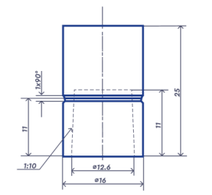

Артикул	Материал
KR0111142	БрХ
KR0111142ZR	CuCrZr

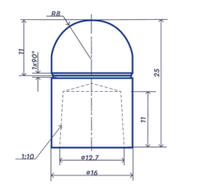

Артикул	Материал
KR0111144	БрХ
KR0111144ZR	CuCrZr

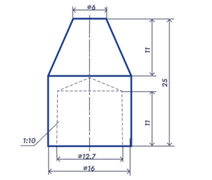

Артикул	Материал
KR0111146	БрХ
KR0111146ZR	CuCrZr

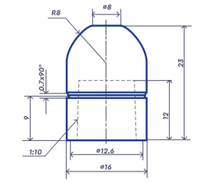

Артикул	Материал
KR0111148	БрХ
KR0111148ZR	CuCrZr

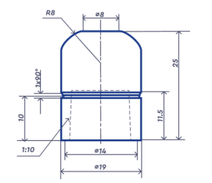

Артикул	Материал
KR0111150	БрХ
KR0111150ZR	CuCrZr

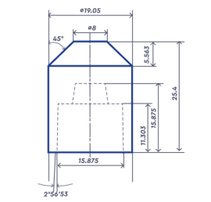

Артикул	Материал
KR0111152	БрХ
KR0111152ZR	CuCrZr

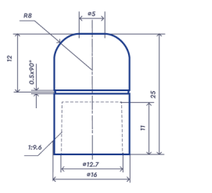

Артикул	Материал
KR0111154	БрХ
KR0111154ZR	CuCrZr

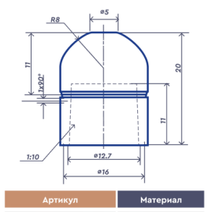

Артикул	Материал
KR0111156	БрХ
KR0111156ZR	CuCrZr

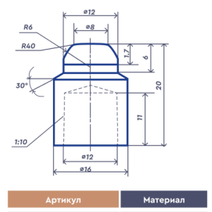

Артикул	Материал
KR0111158	БрХ
KR0111158ZR	CuCrZr



*ООО «ГРОИТ» никак не связано с производителями, указанными в каталоге и сайте, и не использует их продукцию для продажи без разрешения. Детали, обозначенные «OEM» артикулами, являются оригинальными деталями и перепродаются компанией ООО «ГРОИТ» исключительно по требованию заказчика

ISO-тип

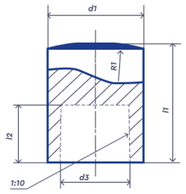

Type A

Артикул	Материал
KR0111001-13	БрХ
KR0111001-16	БрХ
KR0111001-20	БрХ
KR0111001-13ZR	CuCrZr
KR0111001-16ZR	CuCrZr
KR0111001-20ZR	CuCrZr

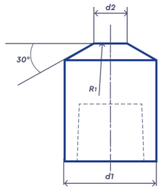

Type B

Артикул	Материал
KR0111002-13	БрХ
KR0111002-16	БрХ
KR0111002-20	БрХ
KR0111002-13ZR	CuCrZr
KR0111002-16ZR	CuCrZr
KR0111002-20ZR	CuCrZr

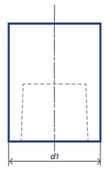

Type C

Артикул	Материал
KR0111003-13	БрХ
KR0111003-16	БрХ
KR0111003-20	БрХ
KR0111003-13ZR	CuCrZr
KR0111003-16ZR	CuCrZr
KR0111003-20ZR	CuCrZr

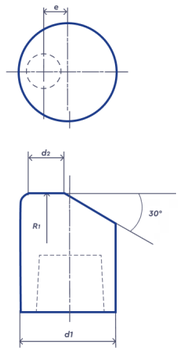

Type D

Артикул	Материал
KR0111004-13	БрХ
KR0111004-16	БрХ
KR0111004-20	БрХ
KR0111004-13ZR	CuCrZr
KR0111004-16ZR	CuCrZr
KR0111003-20ZR	CuCrZr

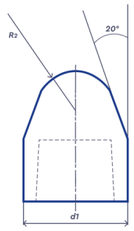

Type E

Артикул	Материал
KR0111005-13	БрХ
KR0111005-16	БрХ
KR0111005-20	БрХ
KR0111005-13ZR	CuCrZr
KR0111005-16ZR	CuCrZr
KR0111005-20ZR	CuCrZr

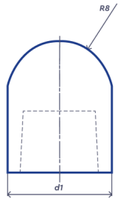

Type F

Артикул	Материал
KR0111006-13	БрХ
KR0111006-16	БрХ
KR0111006-20	БрХ
KR0111006-13ZR	CuCrZr
KR0111006-16ZR	CuCrZr
KR0111006-20ZR	CuCrZr

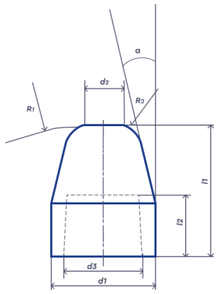

Type G

Артикул	Материал
KR0111007-13	БрХ
KR0111007-16	БрХ
KR0111007-20	БрХ
KR0111007-13ZR	CuCrZr
KR0111007-16ZR	CuCrZr
KR0111007-20ZR	CuCrZr

Sl.No	d1	d2	d3	l1	l2	e	R1	R2	α
1	13	5	10	18	8	3	32	5	-
2	16	6	12	20	9.5	4	40	6	15
3	20	8	15	22	11.5	5	50	8	22.5



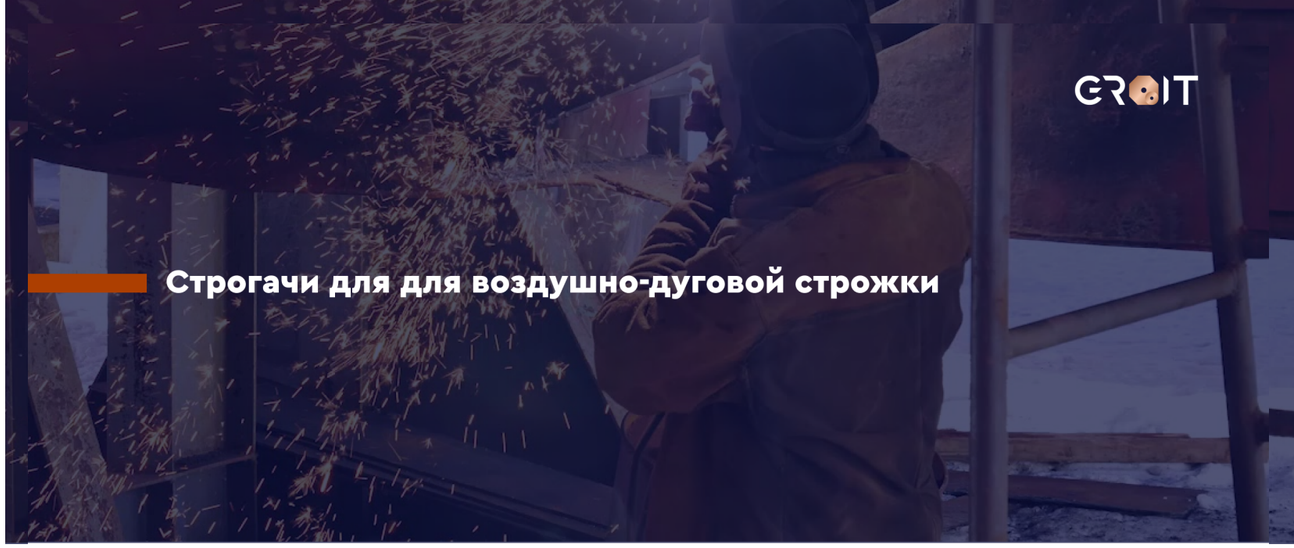

Строгачи для для воздушно-дуговой строжки



K3

Артикул	Длина	Нагрузка, А
G0220001	2,1м*	600А



K4

Артикул	Длина	Нагрузка, А
G0220002	2,1м*	1000А



K5

Артикул	Длина	Нагрузка, А
G0220003	2,1м*	1200А



FLAIR-600

Артикул	Длина	Нагрузка, А
G0220004	2,1м*	1000А

*Возможно изготовление других длин по индивидуальному заказу

*ООО «ГРОИТ» никак не связано с производителями, указанными в каталоге и сайте, и не использует их продукцию для продажи без разрешения. Детали, обозначенные «OEM» артикулами, являются оригинальными деталями и перепродаются компанией ООО «ГРОИТ» исключительно по требованию заказчика

Электрододержатели



Электрододержатель Samson

Артикул	Материал	Max. ток, A
G3002302	Металл	300A
G3002301	Металл / Латунь	300A
G3002300	Латунь	300A



Электрододержатель Samson

Артикул	Материал	Max. ток, A
G3002502	Металл	500A
G3002501	Металл/Латунь	500A
G3002500	Латунь	500A



Электрододержатель Shark

Артикул	Материал	Max. ток, A
G3002600	Металл/Латунь	500A



Электрододержатель Wasp

Артикул	Материал	Max. ток, A
G3003501	Металл/Латунь	300A
G3003500	Латунь	300A



Электрододержатель Wasp

Артикул	Материал	Max. ток, A
G3005501	Металл/Латунь	500A
G3005500	Латунь	500A



Электрододержатель Optimus

Артикул	Материал	Max. ток, A
G3001301	Металл/Латунь	300A
G3001300	Латунь	300A



Электрододержатель Optimus

Артикул	Материал	Max. ток, A
G3001401	Металл/Латунь	500A
G3001400	Латунь	500A



Электрододержатель 200A

Артикул	Материал	Max. ток, A
G200062D	Металл	200A
G200061D	Металл/Латунь	200A
G200060D	Латунь	200A



Электрододержатель 300–400A

Артикул	Материал	Max. ток, A
G200072D	Металл	300–400A
G200071D	Металл/ Латунь	300–400A
G200070D	Латунь	300–400A



Электрододержатель 500–600A

Артикул	Материал	Max. ток, A
G200082D	Металл	500–600A
G200081D	Металл/Латунь	500–600A
G200080D	Латунь	500–600A

*ООО «ГРОИТ» никак не связано с производителями, указанными в каталоге и сайте, и не использует их продукцию для продажи без разрешения. Детали, обозначенные «OEM» артикулами, являются оригинальными деталями и перепродаются компанией ООО «ГРОИТ» исключительно по требованию заказчика

Электрододержатели



Электрододержатель 800A

Артикул	Материал	Max. ток, A
G200091D	Металл/Латунь	800A
G200090D	Латунь	800A



Электрододержатель EH-200A

Артикул	Материал	Max. ток, A
G4002000	Металл	200A
G4002001	Металл/Латунь	200A
G4002002	Латунь	200A



Электрододержатель EH-300A

Артикул	Материал	Max. ток, A
G4003000	Металл	300A
G4003001	Металл/Латунь	300A
G4003002	Латунь	300A



Электрододержатель EH-300A HD

Артикул	Материал	Max. ток, A
G4003000HD	Металл	300A
G4003001HD	Металл/Латунь	300A
G4003002HD	Латунь	300A



Электрододержатель EH-500A

Артикул	Материал	Max. ток, A
G4005000	Металл	500A
G4005001	Металл/Латунь	500A
G4005002	Латунь	500A



Электрододержатель EH-800A

Артикул	Материал	Max. ток, A
G4008000	Металл	800A
G4008001	Металл/Латунь	800A
G4008002	Латунь	800A



Электрододержатель EH-800A синий

Артикул	Материал	Max. ток, A
G4008003	Металл	800A
G4008004	Металл/Латунь	800A
G4008005	Латунь	800A



Электрододержатель EH-300A

Артикул	Материал	Max. ток, A
G4003005	Металл	300A
G4003006	Металл/Латунь	300A
G4003007	Латунь	300A



Электрододержатель EH-500A

Артикул	Материал	Max. ток, A
G4005003	Металл	500A
G4005004	Металл/Латунь	500A
G4005005	Латунь	500A



Электрододержатель NK-300A

Артикул	Материал	Max. ток, A
G3003000	Металл	300A
G3003001	Металл/Латунь	300A
G3003002	Латунь	300A

*ООО «ГРОИТ» никак не связано с производителями, указанными в каталоге и сайте, и не использует их продукцию для продажи без разрешения. Детали, обозначенные «OEM» артикулами, являются оригинальными деталями и перепродаются компанией ООО «ГРОИТ» исключительно по требованию заказчика

GROIT

Электрододержатели



• Электрододержатель NK-500A

Артикул	Материал	Max. ток, A
G3005000	Металл	500A
G3005001	Металл/Латунь	500A
G3005002	Латунь	500A



• Электрододержатель Handy 200A

Артикул	Max. ток, A
G3006003	200A



• Электрододержатель Handy 300A

Артикул	Max. ток, A
G3006016	300A



• Электрододержатель Handy 400A

Артикул	Max. ток, A
G3006013	400A



• Электрододержатель Confort 600A

Артикул	Max. ток, A
G3006010	600A



• Электрододержатель FT-300A

Артикул	Материал	Max. ток, A
G3003003	Металл	300A
G3003004	Металл/Латунь	300A
G3003005	Латунь	300A



• Электрододержатель FT-500A

Артикул	Материал	Max. ток, A
G3005003	Металл	500A
G3005004	Металл/Латунь	500A
G3005005	Латунь	500A



• Винтовой электрододержатель Tiger

Артикул	Max. ток, A
G10000097	500A

Клеммы заземления и струбцины



• Зажим заземления винтовой К3 300A

Артикул	Max. ток, A
G0001010	300A



• Зажим заземления винтовой К3 500A

Артикул	Max. ток, A
G0001011	500A



• Зажим заземления винтовой 600A

Артикул	Max. ток, A
G0001012	600A



• Зажим заземления GMP 600A

Артикул	Max. ток, A
G0001013	600A



• Клемма заземления струбцина (литье) 600A

Артикул	Max. ток, A
G0001014	600A



• Клемма заземления (струбцина) К3-55 М10х1,5 600A

Артикул	Max. ток, A
G0003010	600A



• Клемма заземления (струбцина) стальной винт 600A

Артикул	Max. ток, A
G0003011	600A



• Клемма заземления (струбцина) латунь 600A

Артикул	Max. ток, A
G0003012	600A



• Зажим заземления (тип А)

Артикул	Max. ток, A
G0002010	300A
G0002011	500A



• Зажим заземления 1000A (тип А)

Артикул	Max. ток, A
G0002012	1000A



• Зажим заземления пружина 500A

Артикул	Max. ток, A
G0002013	500A



• Зажим заземления с плоскими губками

Артикул	Max. ток, A
G0002014	300A
G0002015	500A

*ООО «ГРОИТ» никак не связано с производителями, указанными в каталоге и сайте, и не использует их продукцию для продажи без разрешения. Детали, обозначенные «OEM» артикулами, являются оригинальными деталями и перепродаются компанией ООО «ГРОИТ» исключительно по требованию заказчика

Клеммы заземления и струбцины



- **Винтовой зажим**

Артикул
G0002016



- **Зажим заземления (Америка) 200А**

Артикул	Max. ток, А
G0004001	200А



- **Зажим заземления (Америка) 300А**

Артикул	Max. ток, А
G0004002	300А



- **Зажим заземления (Америка) 400А**

Артикул	Max. ток, А
G0004003	400А



- **Зажим заземления (Америка) 500А**

Артикул	Max. ток, А
G0004004	500А



- **Зажим заземления (Нидерланды) 300А**

Артикул	Max. ток, А
G0004005	300А



- **Зажим заземления (Нидерланды) 500А**

Артикул	Max. ток, А
G0004006	500А



- **Зажим заземления (Нидерланды) латунь 300А**

Артикул	Max. ток, А
G0004007	300А



- **Зажим заземления (Нидерланды) латунь 300А**

Артикул	Max. ток, А
G0004008	300А



- **Зажим заземления (Нидерланды) латунь 500А**

Артикул	Max. ток, А
G0004009	500А



- **Зажим заземления латунь 500А**

Артикул	Max. ток, А
G0004010	500А



- **Зажим заземления (Италия) 300А**

Артикул	Max. ток, А
G0004011	300А



- **Зажим заземления (Италия) 500А**

Артикул	Max. ток, А
G0004012	500А



- **Зажим заземления (Япония) 300А**

Артикул	Max. ток, А
G0004013	300А

GROIT *ООО «ГРОИТ» никак не связано с производителями, указанными в каталоге и сайте, и не использует их продукцию для продажи без разрешения. Детали, обозначенные «OEM» артикулами, являются оригинальными деталями и перепродаются компанией ООО «ГРОИТ» исключительно по требованию заказчика

Вилки и розетки кабельные/панельные

Кабельные соединители



Артикул	Наименование
G2000303	Кабельная розетка 10–25



Артикул	Наименование
G2000313	Кабельная розетка 35–50



Артикул	Наименование
G2000329	Кабельная розетка 50–70



Артикул	Наименование
G2000340	Кабельная розетка 70–95



Артикул	Наименование
G2000305	Кабельная вилка 10–25



Артикул	Наименование
G2000135	Кабельная вилка 35–50



Артикул	Наименование
G2000331	Кабельная вилка 50–70



Артикул	Наименование
G2000342	Кабельная вилка 70–95

*ООО «ГРОИТ» никак не связано с производителями, указанными в каталоге и сайте, и не использует их продукцию для продажи без разрешения. Детали, обозначенные «OEM» артикулами, являются оригинальными деталями и перепродаются компанией ООО «ГРОИТ» исключительно по требованию заказчика GROIT

Вилки и розетки кабельные/панельные

Панельные соединители



Артикул	Наименование
G2000304	Панельная розетка 10–25



Артикул	Наименование
G2000314	Панельная розетка 35–50



Артикул	Наименование
G2000330	Панельная розетка 50–70



Артикул	Наименование
G2000309	Панельная розетка 70–95



Артикул	Наименование
G2000306	Панельная вилка 10–25



Артикул	Наименование
G2000316	Панельная вилка 35–50



Артикул	Наименование
G2000332	Панельная вилка 50–70



Артикул	Наименование
G2000320	Панельная вилка 70–95

*ООО «ГРОИТ» никак не связано с производителями, указанными в каталоге и сайте, и не использует их продукцию для продажи без разрешения. Детали, обозначенные «OEM» артикулами, являются оригинальными деталями и перепродаются компанией ООО «ГРОИТ» исключительно по требованию заказчика



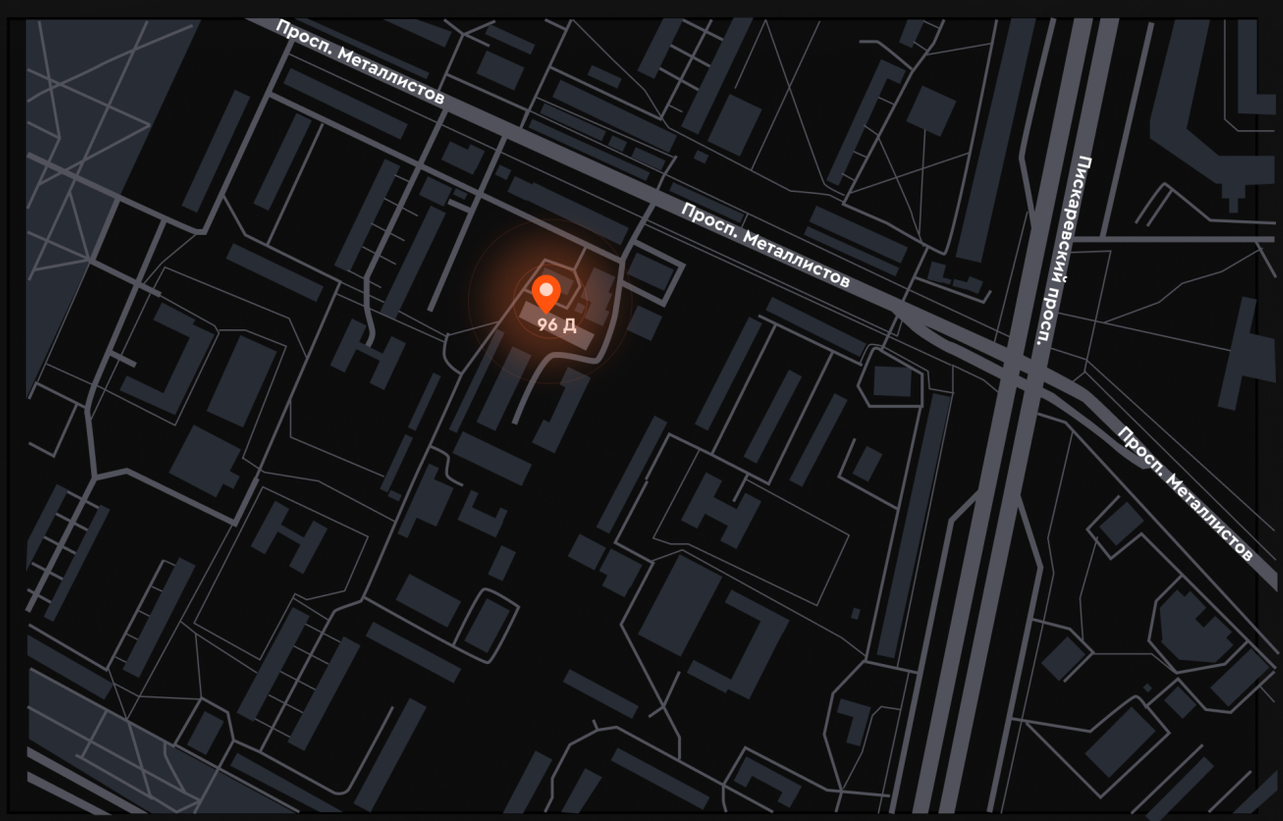

e-mail: office@groit.ru
Тел.: +7 (921) 905-69-85
г. Санкт-Петербург